

# PRIMARIOS

# Año B, primer trimestre

## Guía de Estudio de la Biblia (6 a 9 años)



Currículum *Eslabones de la gracia*

### Autores

Emmanuel O. Abbey  
Audrey Andersson  
Hilary Baatjies  
Carlyle Bayne  
Jackie Bishop  
Iryna Bolotnikov  
DeeAnn Bragaw  
Linda Porter Carlyle  
Verna Chuah  
Sarah Coleman Kelnhofer

May-Ellen Colón  
James Dittes  
René Alexenko Evans  
Douglas Hosking  
Patricia Humphrey  
Nancy Beck Irland  
Noelene Johnsson  
Birthe Kendel  
Bárbara Manspeaker  
Vikki Montgomery

Edwina Neely  
Lydia Neikours  
Rebecca Gibbs O'Ffill  
Carole Smith  
Aileen Andres Sox  
Miriam Tumangday  
Denise Valenzuela  
Eileen Dahl Vermeer  
June Zeeman  
Norma Sahlin



### Acertijos

Los acertijos fueron creados especialmente para esta Guía de Estudio por Norma Sahlin.

### Agradecimiento

Agradecemos a **Bailey Gillespie** y **Stuart Tyner**, del Centro John Hancock para Ministerio Juvenil, Universidad de La Sierra, por el trabajo inicial en la planificación del currículum *Eslabones de la Gracia*; y a **Patricia A. Habada** por coordinar el proyecto y llevarlo a su conclusión.

EDITOR .....	Falvo Fowler
EDITOR ASOCIADO .....	Audrey Andersson
ASISTENTE EDITORIAL .....	Linda Schomburg
CONSEJERO EDITORIAL .....	Gerhard Pfandl
DIRECTORES MUNDIALES DE ESCUELA SABÁTICA.....	Jonathan Kuntaraf Gary B. Swanson
ESPECIALISTA DEL CURRÍCULO .....	Lyndelle Brower Chiomenti
CONSEJERO DE LA ASOCIACIÓN GENERAL.....	Geoffrey G. Mbwana
DISEÑO .....	Bruce A. Fenner
ILUSTRACIONES.....	Kim Justinen
MINISTERIOS INFANTILES DE LA DIVISIÓN INTERAMERICANA .....	Dinorah Rivera
TRADUCCIÓN .....	Gloria Castrejón
DIAGRAMACIÓN .....	M. E. Monsalve

Una publicación del Departamento de  
Ministerios Personales y Escuela Sabática  
de la División Interamericana  
8100 S.W. 117 Avenue  
Miami, Florida 33183  
EE. UU.

Los textos bíblicos citados se han tomado  
de la Santa Biblia *Nueva Versión Internacional*,  
Copyright © Sociedad Bíblica Internacional, 1999.





## Contenido

<b>1</b>	El primer rascacielos (2 de enero)	6
<b>2</b>	Una larga caminata (9 de enero)	10
<b>3</b>	Abraham al rescate (16 de enero)	14
<b>4</b>	Visitantes celestiales (23 de enero)	18
<b>5</b>	Samuel habla en nombre de Dios (30 de enero)	24
<b>6</b>	¡Dios triunfa! (6 de febrero)	28
<b>7</b>	El león y el oso (13 de febrero)	32
<b>8</b>	¡Dios triunfa otra vez! (20 de febrero)	36
<b>9</b>	La roca y la arena (27 de febrero)	42
<b>10</b>	¿Muerta o viva? (6 de marzo)	46
<b>11</b>	¿Dónde están los nueve? (13 de marzo)	50
<b>12</b>	Una luz brillante (20 de marzo)	54
<b>13</b>	¡Hosanna! (27 de marzo)	58

# Queridos amigos primarios,

Estas lecciones de Escuela Sabática han sido preparadas especialmente por personas que se interesan en que ustedes aprendan más de Dios y de su amor. Dios los ama y quiere que ustedes lo sepan. Jesús desea que lo conozcan y sepan todo lo relacionado con él para que lleguen a ser sus amigos o amigas para siempre.

Al aprender más acerca del amor de Dios en estas lecciones, piensen en la forma en que pueden mostrarle que lo aman. Tal vez pueden cantarle un himno de alabanza, o decirle en oración cuán maravilloso es él. O quizás pueden compartir su amor con los miembros de su familia o con sus amigos y vecinos.

Oramos para que Dios los tenga siempre un lugar especial en sus corazones.

Los Editores

## **Desde la primera lección hasta la cuarta se nos habla del llamado que Dios nos hace para servir a los demás.**

- Dios desea que ayudemos a los demás, aun a aquellos que son diferentes a nosotros.
- Escucharé cuando Dios me llame a servirle.
- Serviré a los demás por amor.
- Dios quiere que hable en favor de los demás.



## **Desde la quinta lección hasta la octava se nos habla acerca del gran amor de Dios por nosotros.**

- Dios se alegra de haberme hecho su hijo.
- Dios nos da la victoria.
- No me puedo salvar a mí mismo; Jesús es quien me salva.
- Cuando Dios triunfa, nosotros también triunfamos.

## **Desde la novena lección hasta la decimotercera se nos habla de cómo la adoración nos llena de gozo cada día.**

- Me gozo cuando edifico mi vida sobre Jesús.
- Adoramos a un Dios que nos da vida eterna.
- Adoramos a Dios al ser agradecidos.
- Adoración es gozarse en la presencia de Dios.
- Adoramos a Dios cuando lo alabamos.

# Un mensaje para los padres

Queridos amigos:

Todas las GUÍAS DE ESTUDIO DE LA BIBLIA para Primarios ofrecen oportunidades para ayudar a su hijo/a aprender a usar la Biblia y saber que el tema de las lecciones proviene de la Palabra de Dios. Su hijo/a no es demasiado pequeño/a como para utilizar la Biblia.

Todos los niños en la edad de Primarios deben poseer su propio ejemplar de la Palabra de Dios. Si su hijo todavía no la tiene, lo animamos a seleccionar una Biblia para niños como por ejemplo *Dios Habla Hoy* o la *Nueva Versión Internacional*, que presentan un texto fácil de leer.



Mientras estudian la lección juntos cada día, ayude a su niño/a a encontrar cada pasaje en su propia Biblia. Si ya sabe leer, pídale que lo lea en voz alta. La GUÍA DE ESTUDIO DE LA BIBLIA, para todas las edades, tiene el propósito de ser una ayuda en el estudio de la Biblia; nunca ocupar el lugar del estudio de la misma. Cuando los niños aprenden desde una edad temprana que la lección de la Escuela Sabática proviene de la Biblia, confiarán más fácilmente en ella para tomar decisiones cuando sean adultos.

Que el Señor los bendiga mientras disfrutan y aprenden más de él.

Departamento de la Escuela Sabática de la Asociación General

# El primer rascacielos

Génesis 11:1-9; Patriarcas y profetas, cap. 10, pp. 97-102.

**¿** Han observado alguna vez cómo se construye un edificio muy alto? O ¿han subido en un ascensor hasta el último piso de un edificio alto? Hace mucho tiempo algunas personas trataron de construir una torre que alcanzara el cielo. Pero Dios tenía otros planes.

**H**ace mucho tiempo, después que Dios creó la tierra, toda la gente hablaba el mismo idioma. Todos usaban los mismos nombres para las cosas que tenían o hacían. No importaba dónde vivieran o adónde fueran, todos podían hablar entre sí y entenderse bien.

Después del diluvio, la gente vivía en las montañas. Por un tiempo todo era paz y armonía. Luego algunas personas comenzaron a olvidar lo que Dios había hecho por ellos. Ya no les gustaba vivir cerca de los que servían a Dios. Aquellas personas decidieron abandonar las montañas para vivir en la hermosa llanura de Sinar.

Cuando pasó el tiempo, la gente de Sinar comenzó a creer que sabía más que sus vecinos, e incluso más que Dios. Tenían todo lo que deseaban y pensaban que podían hacer todo lo que les viniera en gana.

Un día, alguien dijo:

—Vamos a construir una torre. Usaremos ladrillos para construir una torre que se eleve hasta el cielo.

—También vamos a construir una ciudad fuerte para vivir en ella —dijeron otros.

—La gente vendrá de todas partes a ver nuestra torre y así nos haremos famosos. Podremos vivir para siempre en nuestra ciudad y gobernaremos todo el mundo —añadió alguien más.

Así que comenzaron a reunir los materiales que necesitaban para hacer los ladrillos. Algunos

mezclaron lodo y paja y le dieron forma de ladrillos. Otros consiguieron masa para unir los ladrillos, y en poco tiempo comenzaron a construir.


La gente trabajaba muy duro todo el día. Pasaban los ladrillos de un trabajador a otro hasta que llegaban al piso superior. Pronto la torre comenzó a elevarse. La gente se sintió muy confiada. ¡Estaban realizando una gran obra!

Dios observó a la gente que

construía la torre. Él sabía que no era bueno que todo vivieran en un solo lugar. En la creación, les había dicho a Adán y Eva:

—Tengan muchos hijos y llenen la tierra.

Pero aquellas personas no estaban llenando la tierra, sino aglomerándose en una sola ciudad. ¿Qué podía hacer Dios para detener aquel proyecto? ¿Cómo podía hacer que construyeran sus casas en lugares tranquilos y seguros?





## Mensaje:

*Dios desea que ayudemos a los demás, aun a aquellos que son diferentes a nosotros.*

## Versículo para memorizar:

*“Para Dios no hay favoritismos, sino que en toda nación él ve con agrado a los que le temen y actúan con justicia”*

*(Hechos 10:34, 35).*

—Estas personas son egoístas y testarudas. Si les permito continuar su proyecto, harán mucho mal. Causarán mucho daño —dijo Dios.

Pero aunque aquellas personas eran desobedientes, Dios no dejó de amarlas y de ayudarlas. Cada una de ellas seguía siendo muy especial para él.

Debido a que las amaba mucho, Dios ideó un plan para ayudarlas a hacer lo correcto. Hizo que la gente utilizara diferentes palabras para referirse a lo mismo. Cambió su lenguaje, que era uno solo, en muchos idiomas.

—Necesito más ladrillos —puede haber dicho uno de los trabajadores.

Pero su ayudante, al no poder entenderlo, tal vez les gritó a los hombres que estaban más abajo:

—Manden una carga de asfalto.

—¡Palas! —respondieron posiblemente los hombres que estaban en tierra—. ¡Ahí van las palas que necesitan!

¿Te puedes imaginar cómo se enojaron los trabajadores que estaban arriba cuando llegaron las palas? Tal vez pensaron que los demás trabajadores no eran lo bastante inteligentes como para hacer su trabajo bien.

Muy pronto todos los trabajadores comenzaron a discutir y a pelear entre ellos. No pudieron terminar la torre. De hecho, ni siquiera se pudieron entender bien para seguir viviendo juntos en la misma ciudad.

Según Dios lo había planeado, algunos se fueron hacia el este y otros hacia el oeste. Unos se fueron hacia el norte y otros hacia el sur. Y se extendieron por todo el mundo. Vivieron en familias gozando de las buenas cosas que Dios continuaba dándoles.

“Dios no hace diferencia entre una persona y otra” (Hechos 10:34). Dios ama y ayuda a toda clase de personas.





## SÁBADO

**HACER** Si es posible, acude junto con toda tu familia a visitar un edificio alto. Busquen un lugar tranquilo y lean juntos la historia de la lección. Imagina que estás viendo la torre de Babel. Usando la Biblia, lean juntos el versículo para memorizar (Hechos 10:34, 35)

## DOMINGO

**LEER** Busca en tu Biblia Génesis 11:1 al 9 y lee acerca de la torre de Babel. Si se les hubiera permitido vivir en la torre a todas esas personas. ¿Qué problemas habrían tenido para tener alimento, agua y para limpiar a diario sus viviendas?

**HACER** Busca en un periódico o revista, fotografías de edificios altos. Pégalos en la parte de abajo de un pliego de papel y guárdalo para mañana.

**HACER** Repite el versículo para memorizar.

## LUNES

**LEER** Pide a un miembro de tu familia que lea Hechos 17:26. Explica en tus propias palabras lo que significa este versículo. Comenta a un adulto cómo te sentirías si alguien hablara otro idioma delante de ti.

**HACER** Busca en un periódico o revista fotografías de personas que quizá hablan un idioma diferente al tuyo, recorta las fotos y pégalas en el pliego de papel que comenzaste ayer. Muestra esas ilustraciones a tu familia y habla sobre eso. Repasa la primera parte de el versículo para memorizar.

## MARTES

**HACER** Imagina el aspecto que tenía la torre de Babel. Dibuja y recorta una torre de Babel colocando un nivel por cada palabra del versículo para memorizar. Anota cada una de las palabras del versículo para memorizar en un recorte diferente. Mezcla los recortes y colócalos en orden. Guárdalos.

**LEER** Lee con un miembro de tu familia Isaías 58:10. Coméntale el significado de ese versículo. Sal a caminar por tu vecindario. Piensa en algunas de las cosas que necesitan las personas que viven en tu vecindario. Piensa en la forma en que pueden suplir esas necesidades. Pide a Dios que te ayude esta semana.

## MIÉRCOLES

**CANTAR** Mientras piensas en tu plan para ayudar a alguien en tu vecindario o comunidad, canta, tararea, toca o escucha "Somos sus manos" (Alabanzas infantiles, n° 122).

**HACER** Usando tus recortes del versículo para memorizar, repítelo a tu familia.

**HACER** Busca algunas cajas vacías o bloques para construir una torre. ¿Cuán alta la puedes hacer sin que se caiga? Cuando termines, mide la altura. Lee juntamente con un miembro de tu familia Génesis 11:4. ¿Cuán alta pensaban construir su torre los constructores?

La gente que construyó la torre de Babel hizo sus propios ladrillos. Al hornearlos se hacían más duros.





## JUEVES

**HACER** ¿En qué otra ocasión nos dice la Biblia que la gente comenzó a hablar en otros idiomas? Busca Hechos 2:4. Pide a un adulto que te explique ese versículo.

**HACER** Trata de decir "Hola" en otro idioma.

**HACER** Repite el versículo para memorizar a dos o más personas.



## VIERNES

**HACER** Para el culto familiar prepara un acertijo de la historia de la torre de Babel. Repite el versículo para memorizar.

**LEER** Pide a un miembro de tu familia que lea o cuente una historia acerca de un misionero en un país donde se habla un idioma diferente al tuyo.

**LEER** Lean juntos 1 Juan 4:8. Discute con la ayuda de tu familia cómo le podrías hablar de Jesús y de su amor a alguien que habla un idioma diferente al tuyo. ¿Cómo podrías decir "Jesús te ama" sin tener que decir ni una palabra?

**HACER** Di cómo te sentiste al ayudar a alguien esta semana. Canten juntos acerca del amor de Dios.

# ACERTIJO

### Instrucciones:

Primero, traza una línea del n° 1 al n° 10. Luego trata de descifrar el mensaje para descubrir la lección que enseña la historia de la torre de Babel. Martillo es la primera palabra que debes eliminar colocando una X sobre ella. De ahí en adelante marca con una X palabra de por medio.



# Una larga caminata

Génesis 12:1-7; Hebreos 11:8-11; Patriarcas y profetas, cap. 11, pp. 103-110.



**Y**o no quiero ir –se quejó Tania.  
 –Yo tampoco –respondió Ariel–. Papá dice que Dios desea que él acepte ese nuevo empleo. Me pregunto cómo sabe lo que Dios quiere.

–Vamos a preguntárselo –sugirió Tania.

–Papi, necesitamos preguntarte algo –dijo Ariel, tirando suavemente de la camisa de su papá–. ¿Cómo puedes estar tan seguro de que Dios desea que nos mudemos de esta casa?

–Esa es probablemente la misma pregunta que alguien debió haberle hecho a Abraham cuando Dios le dijo que se fuera de su ciudad –dijo el papá–. Vengan conmigo y les contaré una historia.

**A**braham estaba siempre cerca de Dios. Oraba a Dios muchas veces al día. Un día Dios le habló.

–Abraham, ha llegado el momento de que salgas de la ciudad de Ur. Debes dejar a todos tus amigos e ir al lugar que te voy a mostrar.

Seguramente Abraham se sorprendió tanto que no dijo ni una palabra. ¿Por qué querría Dios que dejara su casa y se fuera a vivir a otra parte? Dios le dijo entonces:

–Te voy a bendecir, Abraham. Te voy a dar hijos, nietos y bisnietos. Tu familia va a crecer hasta formar una nación muy poderosa. Serás la persona más bendecida de la tierra.

Eso tuvo que haber sorprendido a Abraham, porque él y su esposa no habían tenido ni un solo hijo. Eran ya viejos y se habían resignado a la idea de que nunca iban a tener hijos. Pero de todas maneras Abraham y Sara empacaron todas sus pertenencias. Los siervos de

Abraham desarmaron las carpas y las doblaron.

Había llegado la hora de partir.

Abraham reunió a todos los que querían irse con él. Lot, un sobrino de Abraham, se unió al grupo. Toda la gente que trabajaba en la casa de Abraham y todas las personas a las que les había enseñado a adorar a Dios, se alistaron para viajar con él.

Colocaron la carga sobre sus asnos y sus camellos. Se pusieron sus mejores sandalias y comenzaron el viaje. Los padres, las madres y





## Mensaje:

Escucharé cuando Dios me llame a servirle.

## Versículo para memorizar:

“Entonces oí la voz del Señor, que decía: ¿A quién enviaré? ¿Quién irá por nosotros? Y respondí: 'Aquí estoy. ¡Envíame a mí!'”

(Isaías 6:8).

los hijos caminaron día tras día por caminos polvorientos. El sol quemaba y el polvo los hacía sentir sed. Los niños pequeños se cansaron y comenzaron a llorar. Pero siguieron caminando.

Finalmente la caravana llegó a la tierra de Canaán. Pero Abraham y Sara, sus siervos, sus asnos y sus camellos continuaron caminando.

¿Cuándo iban a parar? ¿Adónde los llevaba Dios? En Siquem, la tierra donde vivían los cananeos, había un bosque. Cuando Abraham llegó al bosque de Mamré, les dijo a sus siervos que se detuvieran para levantar allí el campamento. Mientras los siervos preparaban el campamento, Dios le habló a Abraham:

—Mira a tu alrededor, Abraham —le dijo—. Esta es la tierra que te voy a dar a ti y a tu familia.

Abraham miró a su alrededor y vio un valle amplio y verde, con hermosas colinas. Vio olivos y árboles de granados, higueras y arroyuelos por doquier. Pero Abraham vio también algo que lo hizo ponerse muy triste. Entre los árboles del bosque había altares en los que mucha gente adoraba a los ídolos. Esto no era lo que esperaba encontrar en la tierra que Dios le había prometido.

Pero la presencia de Dios había animado tanto a Abraham, que inmediatamente juntó piedras para construir un altar. Deseaba adorar a Dios y darle gracias por haberlo acompañado durante el viaje. Deseaba decirle a Dios que estaba dispuesto a ir donde le pidiera.

—También nosotros necesitamos estar dispuestos a escuchar a Dios, así como

*hizo Abraham —dijo el papá de Tania y Ariel—. Dios le habló directamente. Hoy nos habla a través de su Palabra, la Biblia. Mamá y yo estamos contentos de servir a Dios donde él nos lo pida. Cuando estamos dispuestos a hacerlo, Dios nos hace conocer lo que él quiere. Nos da entendimiento y nos ayuda a saber en nuestro corazón qué desea que hagamos.*





## SÁBADO

**HACER** Busca con tu familia un lugar tranquilo, luego escuchen los sonidos. ¿Qué sonidos escuchan? Haz una lista.

**LEER** Lean la historia de la lección juntos. Conversen acerca de ella. ¿Qué significa para tu familia? Luego lean el versículo para memorizar y coméntenlo.

**ORAR** Oren pidiendo a Dios ayuda para estar siempre dispuestos para escuchar su voz.

## DOMINGO

**HACER** Siéntate en un lugar y quédate quieto durante cinco minutos. ¿Qué escuchas? Agradece a Dios por el don del oído.

**HACER** Haz un cartel o marcador de libros con el siguiente mensaje: "Escucharé cuando Dios me llame a servirle". Colócalo donde puedas verlo cada mañana.

**HACER** Repasa el versículo para memorizar.

## LUNES

**HACER** Para el culto vespertino busca Génesis 12:1 al 7 y lean acerca de Abraham y Sara.

**PREGUNTAR** Pide a tu familia que hable de alguna ocasión cuando tuvieron que mudarse de casa. Pídeles que te cuenten de algo que ellos creyeron que Dios les pidió que hicieran.

**HACER** Dibuja el contorno de tu pie y recorta suficientes huellas para escribir una palabra del versículo para memorizar en cada una. Practica poniendo las palabras en orden. Pide a Dios que te ayude a usar tus pies para que te lleven a los lugares donde puedes servirle.

Un camello puede viajar hasta dos semanas sin beber agua. La joroba del camello almacena grasa como alimento.



## MARTES

**HACER** Dibuja algunas escenas del llamado y del viaje de Abraham. Muéstralas a tu familia durante el culto familiar. Pregunta: ¿Qué le prometió Dios a Abraham? ¿Cómo cumplió Dios su promesa? ¿Qué promesas ha hecho Dios a nuestra familia?

**HACER** Haz un libro pequeño y escribe en él algunas de las promesas favoritas de tu familia en cada página. Agradece a Dios por cumplir sus promesas.

**HACER** Coloca las huellas con el versículo para memorizar en orden y di el versículo a tu familia.

## MIÉRCOLES

**PREGUNTAR** Pregunta durante el culto familiar: ¿Cómo sabes cuándo Dios te está hablando? ¿Cómo escuchas su voz? Di "Hola" tratando de mostrarte sorprendido, feliz, triste y enojado. Pregunta: ¿Qué tono de voz usa Dios cuando nos habla?

**HACER** Repitan el versículo para memorizar juntos. Agradece a Dios por hablarte cada día.





# JUEVES

**HACER** La próxima vez que tu familia se reúna para comer, trata de comunicarte sin usar palabras. Prueba por cuánto tiempo te las puedes arreglar sin hablar.

**HACER** Repite el versículo para memorizar a alguien de tu familia. Menciona lo que crees que dice ese versículo acerca de Dios.



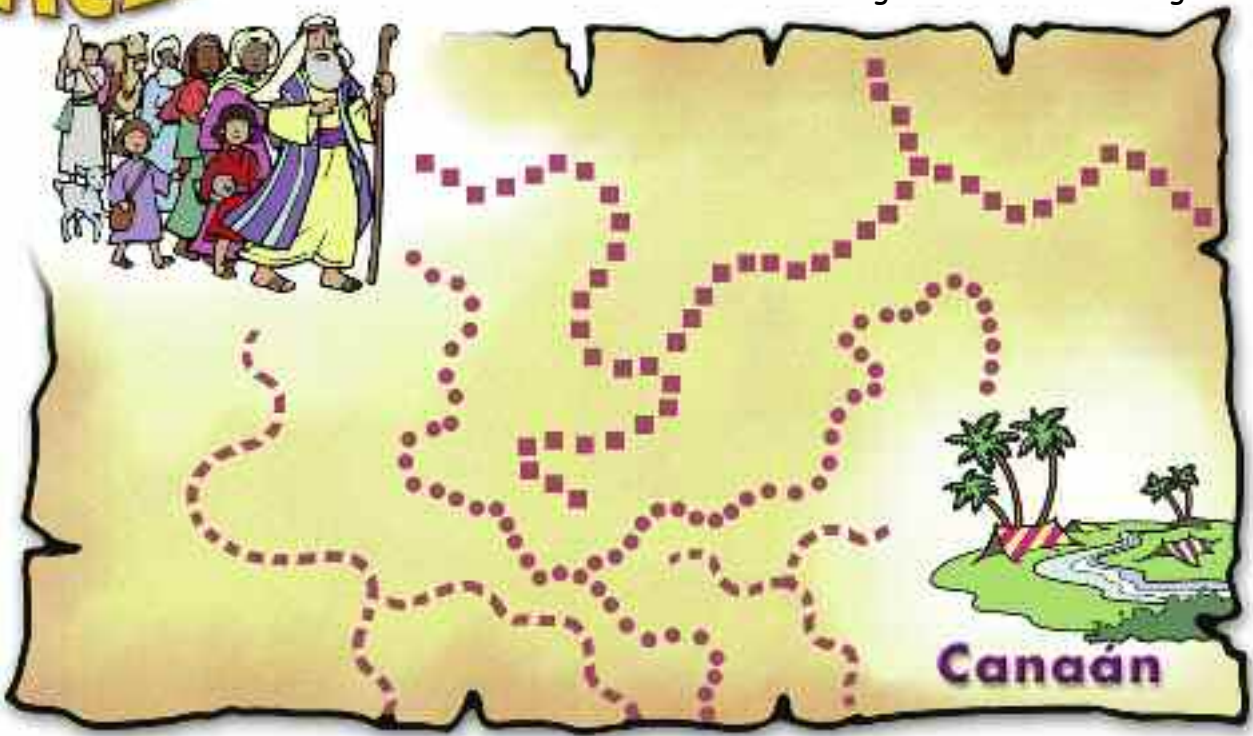
# VIERNES

**LEER** Lee nuevamente Génesis 12:1 al 7 durante el culto familiar. Pregunta: ¿Por qué construyó Abraham un altar? ¿Necesitamos un altar familiar nosotros ahora? ¿Por qué?

**COMPARTIR** Recoge una piedra por cada miembro de tu familia. Pide a cada uno que tome una piedra y que luego hable de alguna ocasión en que Dios lo cuidó mientras viajaba. Junta todas las piedras sobre el suelo y eleva una oración de gratitud y alabanza a Dios por cuidar de tu familia.

# ACERTIJO

Instrucciones:  
Ayuda a Abraham a guiar a su familia a Canaán.  
Solamente un camino llega hasta su nuevo hogar.





# Abraham al rescate

Génesis 14; Patriarcas y profetas, cap. 12, pp. 111-115.

**C**uando el señor Gómez enfermó, tuvo que pasar muchos días en el hospital. Belkis y Agustín decidieron ayudar a la Sra. Gómez sin aceptar dinero por ello.

*En todo el camino hasta su casa se sentían muy satisfechos. Así exactamente debe haberse sentido Abraham el día que se encontró con Melquisedec.*

**T**odo comenzó cuando cuatro importantes reyes enemigos atacaron cinco pequeñas ciudades, una de las cuales era Sodoma, donde vivía Lot el sobrino de Abraham. Los reyes de las cinco ciudades pequeñas reunieron sus ejércitos y fueron a pelear al valle de Sidim.

—Vamos a sorprender a los cuatro grandes reyes enemigos —dijeron—. Vamos a detener al enemigo y a salvar nuestras ciudades.

Entonces el rey Bera de Sodoma se puso al frente. Pero en la batalla los reyes de las cinco ciudades pequeñas y sus hombres se perdieron entre los grandes pozos de asfalto que había en el valle. Muchos de sus soldados cayeron en los pozos de asfalto.

Sin embargo, los cuatro grandes reyes enemigos conocían el camino entre aquellos grandes pozos y pronto entraron a la ciudad de Sodoma. Los soldados enemigos capturaron a todas las personas que vivían allí, incluyendo a Lot, y se llevaron muchas de las posesiones valiosas de la ciudad.

Uno de los cautivos escapó y corrió al encinar cerca de Mamré, para decirle a Abraham lo que había pasado.

—Los cuatro reyes enemigos nos atacaron. Capturaron a tu sobrino Lot con toda su familia —le dijo el hombre a Abraham.

Rápidamente Abraham llamó a sus empleados y salieron a buscar a los cuatro reyes enemigos. Abraham y sus hombres estaban decididos a rescatar a Lot tan pronto como fuera posible.

Imagina a Abraham y a su pequeño grupo persiguiendo a los cuatro reyes enemigos y a sus miles de soldados. El gran ejército enemigo había derrotado a los soldados de los cinco reyes de las ciudades pequeñas y seguramente iban a destruir al pequeño grupo de Abraham.



## Mensaje:

*Serviré a los demás por amor.*

## Versículo para memorizar:

*“Sérvanse unos a otros con amor”*

*(Gálatas 5:13).*

Pero Abraham tenía a Dios de su lado. Seguramente Abraham pidió la ayuda de Dios durante todo el camino hasta llegar al norte de Dan, donde alcanzó a los cuatro reyes enemigos.

Durante la noche, Abraham y sus hombres los atacaron por sorpresa. Los cuatro reyes enemigos pensaron que estaban rodeados por un gran ejército, así que lo abandonaron todo y salieron huyendo. Dejaron los prisioneros, las cosas que se habían robado de Sodoma y hasta sus propias pertenencias de valor. Los asustados soldados corrieron todo el camino hasta llegar a sus casas.

Lot y los demás cautivos de Sodoma fueron liberados y cada cual comenzó a tomar los despojos que habían dejado los reyes enemigos vencidos. Pronto llegaron al valle de Sidim y estuvieron de regreso en Sodoma. Se encontraban muy cansados y hambrientos. Por otro lado Abraham estaba feliz ya que Dios lo había usado para salvar a Lot y a todas las familias de Sodoma.

En el camino de regreso salió a recibirlos el rey de Sodoma. Imagínate lo impresionado que estaba el rey, porque un hombre, con su grupo de pastores de ganado, había logrado con la ayuda de Dios lo que no pudieron hacer cinco reyes.



Otro importante rey fue también a darle la bienvenida a Abraham y a su grupo de siervos. Aquel otro rey era Melquisedec, rey de Salem. Él también era un sacerdote que servía a Dios. Melquisedec llevó comida y bebida para Abraham y sus hombres. Aquel rey y sacerdote oró por Abraham y lo bendijo, diciendo:

“¡Que el Dios altísimo, creador del cielo y de la tierra bendiga a Abraham! ¡Bendito sea el Dios altísimo, que entregó en tus manos a tus enemigos!” (Gén. 14:19, 20).

Abraham sabía que Dios le había dado la victoria, así que alegremente contó todo el oro y la plata y los rebaños que habían obtenido y le dio al sacerdote y rey el diezmo de todo: uno de cada diez animales y de las piezas de plata y oro.

El rey de Sodoma vio la generosidad de Abraham y su devolución de los diezmos y le dijo que le diera las personas y que se quedara con el resto de las cosas.

Pero Abraham no tomó nada. Devolvió todo. Se sentía feliz de servir a los demás simplemente porque le gustaba ayudar.



## SÁBADO

**LEER** Busca un lugar tranquilo y lee junto con tu familia la historia de la lección. Pregunta: ¿Por qué Abraham persiguió a los reyes enemigos? ¿Qué podemos hacer cuando alguien de nuestra familia tiene problemas?

**HACER** Enseña el versículo para memorizar a tu familia.

**ORAR** Ora por las personas que están en prisión.

“Diezmo” quiere decir uno de cada diez. Así que alguien le da a Dios un dátil de cada diez dátiles, o una oveja de cada diez ovejas.



## MARTES

**LEER** Con tu familia lean y comenten Génesis 14:18 al 20. Pregunta: ¿Quién era Melquisedec? ¿Por qué salió a recibir a Abraham y a sus hombres? ¿Qué le dio Abraham a Melquisedec? ¿Por qué?

**HACER** Repitan el versículo para memorizar juntos. Luego oren por los dirigentes de su país.

## DOMINGO

**LEER** Lee y comenta con tu familia Génesis 14:8 al 24. Compara el relato con la historia de tu lección. ¿Qué aprendiste de la Biblia que no aparece en tu lección?

**HACER** Recuerda alguna ocasión en que alguien que no es de tu familia te ayudó. Prepara una tarjeta de gratitud para esa persona y entrégasela o envíala por correo. Agradece a Jesús por esa persona.

## LUNES

**LEER** Repasa la historia de la lección en tu Biblia, Génesis 14:8 al 24.

**HACER** Cuenta la historia en tus propias palabras a alguien de tu familia. Pregunta a esa persona cómo la puedes ayudar hoy.

**HACER** Repite sin ayuda el versículo para memorizar. Luego oren por oportunidades para ayudar a otros.

## MIÉRCOLES

**LEER** Durante el culto familiar, lean y comenten Malaquías 3:6 al 12. Pregunta: ¿Cómo puede robar alguien a Dios? Si tienes 10 monedas, todas iguales, ¿cuántas darás como diezmo y ofrendas? ¿Cuál es la diferencia entre el diezmo y una ofrenda?

**ORAR** Pide a Dios que ayude a tu familia a ser fieles en devolver los diezmos y las ofrendas. Agradécele porque tienes algo para dar.



# JUEVES

**HACER** Haz un dibujo de las cosas por las cuales estás agradecido. Muéstralo y coméntalo a la hora del culto familiar.

**LEER** Lee y comenta Génesis 14:21 al 24 con tu familia. Pregunta: ¿Por qué el rey de Sodoma le dio las gracias a Abraham? ¿Por qué no se quedó Abraham con el botín que había traído de la guerra? Pide a los miembros de tu familia que cuenten acerca de alguna ocasión cuando le dieron gracias a alguien por algo

**HACER** especial.

Canten varios himnos en agradecimiento a Dios por todo lo que les ha dado.



# VIERNES

**HACER** Repite el versículo para memorizar a tu familia durante el culto. Diles por qué quieres ayudar a los demás. Cuéntales algo que has hecho hoy.

**HACER** Pide a tu familia que te ayude a hacer algo para beneficio de un vecino. Haz planes para realizarlo. ¿Esperas alguna recompensa?

## ACERTIJO



r o o

l i m a n a s e

e n d a m o s

Instrucciones:

La historia nos dice que Dios le dio a Abraham la victoria sobre cuatro reyes enemigos. Observa las ilustraciones y encierra en un círculo lo que Abraham le devolvió a Dios como agradecimiento. Luego ordena las letras de las tres palabras.

# Visitantes celestiales

Génesis 18:20-33; Patriarcas y profetas, cap. 12, pp. 117-119.



**¿H**ablas con Dios cuando alguien a quien aprecias necesita ayuda? ¿Le pides a Dios que haga algo por ellos? Aunque las personas sean malas, podemos hablar en su favor. Eso me recuerda a Abraham y el día en que intercedió ante Dios en favor de otras personas.

**A**braham se encontraba a la sombra de su tienda, mirando hacia el valle, cierto día muy cálido. De pronto vio a la distancia que algo se movía. Tres hombres se encontraban en el cruce de caminos más allá de su campamento. Hablaban entre ellos como tratando de decidir qué camino tomar.

Rápidamente Abraham se levantó y corrió hacia ellos. Llegó justamente cuando los tres hombres se iban a Sodoma. Abraham se inclinó ante ellos y les rogó:

—Por favor, descansen un poco en mi tienda. Les daré agua y alimentos. Pueden sentarse a la sombra de los árboles para descansar.

—Gracias. Así lo haremos —dijeron los hombres—. Ve y haz lo que has dicho.

Abraham se apresuró a regresar a su tienda.

—Sara —le dijo a su esposa—. Tenemos invitados. Toma por favor harina y hornea un poco de pan para ellos.

Entonces Abraham se apresuró a buscar el

alimento que iban a cocinar sus siervos. Pronto los alimentos estuvieron listos. Abraham mismo sirvió a sus invitados. Mientras ellos comían, Abraham permaneció a la sombra de un árbol y los observó. Sara se quedó dentro de la tienda donde podía escuchar lo que decían los hombres.

—¿Dónde está Sara, tu esposa? —preguntó uno de los visitantes—.





## Mensaje

Dios quiere que hable  
en favor de los demás.

## Versículo para memorizar:

“Cada uno debe velar  
no solo por sus propios  
intereses sino también  
por los intereses  
de los demás”

(Filipenses 2:4).

—Está en la tienda —contestó Abraham.

—El año que viene, por esta misma fecha, Sara tendrá un hijo.

Dentro de la tienda Sara se rió. ¿Tener un hijo a su edad?

—¿Por qué se ha reído Sara? —preguntó el visitante—. ¿Hay acaso algo imposible para Dios?

Fue entonces cuando Abraham y Sara supieron que su invitado era el Señor.

Cuando los invitados de Abraham terminaron de comer, se levantaron para partir. Como era la costumbre, Abraham los acompañó por una corta distancia. El Señor se detuvo a hablar con Abraham mientras los otros continuaban su camino.

—He escuchado acerca de la maldad de Sodoma —dijo el Señor.

Abraham había oído algunas de las cosas malas que hacía la gente de Sodoma. Pensó en Lot y en su familia que vivían allí. Abraham amaba a la familia de su sobrino. Seguramente ellos no eran malvados.

A Abraham le preocupaba también la gente de Sodoma. Muchos de ellos no conocían todavía a Dios.

—Señor —dijo Abraham—, ¿vas a destruir a los buenos que viven en Sodoma, juntamente con los malos? ¿Si hubiera cincuenta personas buenas en Sodoma, no salvarías la ciudad?

—Si hay cincuenta personas justas

en Sodoma, no destruiré esa ciudad —contestó el Señor.

Abraham siguió pensando. Su bondadoso corazón hizo que le preguntara otra vez a Dios:

—¿Y qué tal si hay cuarenta y cinco personas justas?

—No destruiré Sodoma si hay allí cuarenta y cinco personas justas.

Pero Abraham no estaba aún satisfecho. Tres veces más le pidió al Señor que salvara a la ciudad. La cuarta vez Abraham le rogó al Señor:

—No te enojas conmigo, Señor, pero déjame

preguntarte una vez más. ¿Perdonarías a esa ciudad si hubiera en ella diez personas buenas?

—Por amor a esas diez personas buenas no destruiría a la ciudad —le contestó el Señor.

Entonces el Señor se fue a Sodoma y Abraham regresó a su tienda, satisfecho de haber hecho todo lo posible por salvar a Sodoma.





## SÁBADO

**LEER** Si es posible ve con tu familia al campo y siéntate debajo de algunos árboles. Lee y comenten juntos, Génesis 18:20 al 33. Hablen acerca de los grandes árboles de encino que había en Mamré y cómo dieron sombra a los visitantes de Abraham. Luego agradezcan a Dios por los árboles.

**LEER** Lean juntos el versículo para memorizar. Pregunta a tu familia su significado.

## DOMINGO

**LEER** Lee la historia de la lección en el culto familiar. Pregunta: ¿Por qué se preocupó Abraham por el pueblo de Sodoma? ¿Quién se preocupa por nosotros?

**HACER** Dibuja algo que te interese en forma especial. ¿Es algo en lo que también Dios está interesado? ¿Por qué? Pide a Dios que te ayude a usar tus intereses para su gloria y honra.

**HACER** Utiliza la mímica que aprendiste en la Escuela Sabática para enseñar el versículo para memorizar a tu familia.

## LUNES

**PENSAR** Con tu familia piensen en otra ocasión en que Abraham ayudó a la gente (observa lo que dice Génesis 14.) ¿Por qué ayudó Abraham a esas personas? ¿Recibió Abraham alguna recompensa? ¿Debería la gente recibir alguna recompensa por ayudar a los demás?

**COMPARTIR** Comparte tu promesa de oración que hiciste en la Escuela Sabática con la persona que elegiste. Dile cuánto te preocupas por ella. Recuerda orar por ella cada día.

## MARTES

**HACER** Durante el culto familiar, cuenta cincuenta piedras pequeñas (o granos de frijol o arroz). Imagina que son los habitantes de Sodoma. Ve sacando las piedras (o los granos de frijol) mientras van leyendo la historia de la lección hasta que queden diez piedras. ¿Todavía se preocupa Dios por diez personas? ¿Por una persona? Pregunta: ¿Cómo ayudó Abraham a la gente de Sodoma?

**PENSAR** ¿Hay gente mala en tu pueblo o en la ciudad donde vives? ¿Las ama Jesús? (Lee Romanos 5:8.) ¿Cómo puedes ayudarlos? Ora por las personas de tu pueblo que no conocen a Jesús.

## MIÉRCOLES

**LEER** Con tu familia, lean y comenten Isaías 58:7. ¿Qué necesidades se encuentran en ese versículo? ¿Cómo puede tu familia ayudar a alguien con esas necesidades? Preparen un plan y llévenlo a cabo.

**CANTAR** Canta algunos himnos que hablen de ayudar a los demás.

**ORAR** Ora a Dios pidiendo ayuda para que puedas ayudar a las personas necesitadas.

Dios le cambió el nombre a Abram por el de Abraham para mostrarle que iba a ser el padre de una gran nación.



## JUEVES

**HACER** Recita el versículo para memorizar a alguien que no viva en tu casa.

**ORAR** Haz una lista de cinco personas que no conocen a Jesús. Al lado de cada nombre anota un interés que piensas que tiene esa persona. Piensa en maneras en que puedes estar pendiente de esos intereses. Ora para que Dios te muestre una forma de hablarles a dos de esas personas acerca de él.



## VIERNES

**HACER** Dramaticen la historia de la lección durante el culto esta noche o lean el relato en *Patriarcas y profetas* (la segunda mitad del capítulo 12).

**HACER** Pide a cada miembro de la familia que elija una persona de la lista que hicieron ayer. Piensen en algo de interés para esa persona que les ayude a presentarle a Jesús. Pueden enviarle una tarjeta (hecha por ti es mejor) con un versículo. Dile que te preocupas por ella.

**ORAR** Canten acerca del amor de Dios por todos. Oren por quienes ustedes se preocupan.

## ACERTIJO



Instrucciones: Abraham y Sara atendieron a sus visitantes. Busca en el dibujo cuatro cosas escondidas que hicieron que sus visitantes se sintieran bienvenidos.



# Una nueva mirada a tu vecindario

## Instrucciones:

1. Comienza con tu casa. ¿Cómo puedes ayudar o tus padres? Dibuja algo que puedes hacer para ayudar en tu casa.
2. Piensa en tres vecinos. ¿Cómo puedes ayudarlos? Tal vez uno de ellos necesita que le ayudes en su patio. ¿Hay alguno que necesite que le hagas mandados? ¿Cuántos vecinos necesitan sonrisas amigables? Traza un dibujo en cada recuadro.
3. Piensa ahora en tu iglesia, tu escuela y la tienda de tu vecindario. ¿Cómo puedes ser un buen vecino en esos lugares? Dibuja una o más formas en que puedes serlo.
4. Cuando termines tus dibujos, muéstrale el "mapa" a tus padres. Háblales acerca de esta nueva forma de ver tu vecindario.
5. Pide a Dios que te guíe cada día a ayudar a tus vecinos.

Cómo ayudar en la casa



Cómo ayudar en la iglesia



Cómo ayudar a mi vecino



Cómo puedo ayudar a mi vecino



Cómo puedo ayudar en la tienda



Cómo puedo ayudar en la escuela

Cómo puedo ayudar a mi vecino





# Samuel habla en nombre de Dios

1 Samuel 12; Patriarcas y profetas, cap. 59, pp. 595-603.

**¿H**as deseado alguna vez hacer algo, aun cuando eso entristecería a tu mamá, a tu papá, o a tus maestros? El pueblo de Israel le hizo eso a Dios.

**E**l pueblo de Israel decidió que quería un rey en lugar de Dios.

Así que Samuel habló con Dios y Dios les dio a Saúl como rey. Cuando Saúl ayudó a Israel en una batalla, la gente quiso celebrar que tenía un rey.

—Vayamos a Gilgal —sugirió Samuel al pueblo—. Podemos coronar a Saúl y ofrecer sacrificios a Dios.

Así que Samuel, el rey Saúl y todo el pueblo, se reunieron para la celebración. Sacrificaron animales y adoraron al Señor. Entonces Samuel, que ya para entonces era anciano pidió silencio y comenzó su discurso:

—Dios ha hecho lo que ustedes le han pedido —dijo Samuel—. Les ha dado un rey; él es su líder. ¿Y yo? Yo he sido su líder desde que era joven. Díganme: ¿Los engañé alguna vez? ¿Les robé en alguna ocasión?

—No —dijo la gente—. Podemos decir que jamás nos engañaste o nos hiciste daño.

—Muy bien —contestó Samuel—. Ahora escúchenme. Les voy a recordar todas las cosas buenas que Dios hizo por ustedes y por sus padres y por sus abuelos cuando el Señor era su rey.

Samuel les recordó cómo Dios había enviado a Moisés y a Aarón para que sacaran a su pueblo de Egipto.

—¿Se acuerdan de cómo Israel se apartó de Dios y adoró a los ídolos? Dios dejó entonces que fueran



## Mensaje

Dios se alegra  
de haberme hecho su hijo.

## Versículo para memorizar:

“Por amor  
a su gran nombre,  
el Señor [...] se ha dignado  
hacerlos a ustedes  
su propio pueblo”

(1 Samuel 12:22).

esclavos de Sísara. ¿Y qué hizo entonces la gente?  
—preguntó Samuel.

—Le pidieron a Dios que los salvara —dijeron  
algunos.

—Prometieron servir a Dios —dijeron otros.

—Esto sucedió una y otra vez —les recordó  
Samuel—. Muchas veces Israel se olvidó de Dios y  
adoró ídolos y entonces se convirtieron en esclavos.  
“Hicimos mal; lo sentimos mucho. Vamos a servirte,  
Señor”. Prometieron una vez más.

En cada ocasión el Señor los perdonó y los  
salvó.

—Y ahora —continuó Samuel—, ustedes han  
pedido un rey y Dios les ha dado uno. No siempre  
les va a gustar lo que el rey les ordene que  
hagan. Pero deben obedecerlo, así como  
deben obedecer al Señor.

—Ahora miren lo que va a hacer el  
Señor. Es tiempo de la cosecha. Voy a pedirle  
a Dios que envíe relámpagos y lluvia. Esto  
es para mostrarles que ustedes han hecho  
algo malo. Pidieron un rey en vez de dejar  
que Dios los gobernara.

Samuel oró a Dios, y ese mismo día se  
oyeron truenos y cayó una fuerte lluvia.  
Todos se apretujaron, mojados, con frío y  
muy asustados.

—Ayúdanos —le pidieron a Samuel—.  
Nos equivocamos al pedir un rey.

—No tengan miedo —les contestó  
tiernamente Samuel—. “Por amor a su gran  
nombre [...] se ha dignado hacerlos a  
ustedes su propio pueblo” (1 Samuel 12:22).

La gente comenzó a sentirse mejor solo  
con saber que Dios se alegraba de haberlos  
escogido como sus hijos. Eso los hizo sentir  
bien.

—Ustedes hicieron mal —dijo Samuel—.

Pero siguen siendo el pueblo de Dios. Voy a orar por  
ustedes y estaré aquí todavía para enseñarles cómo  
seguir el “buen camino”. Recuerden siempre servir a  
Dios con todo su corazón. No adoren a ningún ídolo.

El pueblo elegido de Dios se sintió feliz.  
Decidieron que siempre recordarían las cosas buenas  
que Dios había hecho por ellos.





## SÁBADO

**LEER** Pide a tu familia que te lleve a un lugar tranquilo, si es posible cerca de un río o una cascada. Lean juntos la historia bíblica. Imagina que estás en una cascada y puedes sentir el agua que cae sobre ti. Lee en voz alta el versículo para memorizar directamente de tu Biblia (1 Samuel 12:22).

**HACER** Agradece a Dios porque eres su hijo.

## DOMINGO

**LEER** Con un miembro de tu familia lean y comenten los versículos de 1 Samuel 12:6 al 25.

**HACER** Recorta una silueta en forma de nube por cada palabra del versículo para memorizar. Pega algodón en las orillas de las nubes. Mezcla las "nubes" y luego trata de ponerlas en orden.

**HACER** Haz un cuadro y luego registra el clima de cada día de esta semana.

**ORAR** Agradece a Dios por la lluvia.

## LUNES

**HACER** Coloca en orden las palabras del versículo para memorizar y repítelo.

**LEER** Con un miembro de tu familia lee lo que dijo Samuel en la historia de tu lección (1 Samuel 12:1-3, 5, 6-17, 20-25).

**COMPARTIR**  
Cuéntale a tu familia tres grandes cosas que Dios ha hecho por ti. Agradécele por eso.

## MARTES

**LEER** Lean juntos durante el culto familiar lo que la gente le dijo a Samuel (1 Samuel 12:4, 5, 19). ¿Quién fue el primer rey de Israel antes de Saúl? (1 Samuel 12:12).

**HACER** Trata de recordar cinco nombres utilizados para referirse a Jesús. Por ejemplo: "Rey de reyes". Toca, canta o escucha el himno "Oh Dios mi soberano Rey" (Himnario adventista, n° 24/7).

**HACER** Coloca en orden las nubes con las palabras del versículo para memorizar. Trata de repetir el versículo a un miembro de tu familia, sin mirar las palabras.

**ORAR** Pide ayuda a Dios para recordar que eres su hijo.

## MIÉRCOLES

**PENSAR** Lean durante el culto familiar 1 Samuel 12:9 y 12. Haz una lista de los enemigos de Israel. ¿Tienes enemigos?

**COMPARTIR** Conversa con tu familia acerca de cómo Dios nos ayuda si tenemos enemigos. Ora por alguien que no ha sido amable contigo.

**HACER** Repitan el versículo para memorizar.





# JUEVES

## COMPARTIR

Recita el versículo para memorizar a un amigo. Utiliza tus propias palabras para explicar el texto.

## LEER

Durante el culto familiar, lean la predicción respecto al clima que hizo Samuel, en 1 Samuel 12:16 al 18. ¿Fue bueno, o fue malo que hubiera lluvia en el tiempo de la cosecha? ¿Por qué? (1 Samuel 12:17). Dibuja una planta de trigo y algunos alimentos que se hacen con el trigo.

## ORAR

Come hoy algo hecho de trigo. Agradece a Dios por los alimentos sanos.

Samuel derramó aceite de oliva sobre la cabeza de Saúl para mostrarle que Dios lo había elegido para una tarea especial. A esto se le llama unguimento.



# VIERNES

## HACER

Durante el culto vespertino, muestra y explica algo que hayas hecho relacionado con la lección de esta semana. Repite el versículo para memorizar y explica cómo te impresiona.

## HACER

Menciona tres cosas que recuerdas de la historia de la lección. ¿Qué gran enseñanza aprendiste? Lean juntos 1 Samuel 12:22 y 23 y Nehemías 9:17 la segunda parte. ¿Cómo desea Dios que te sientas respecto a las personas que hieren tus sentimientos?

## CANTAR

Canta "Dios es amor" (Alabanzas infantiles, n° 49). Luego, agrádecele por sus bondades para con tu familia.

# ACERTIJO

Instrucciones: Los siguientes versículos expresan algunos de los nombres maravillosos de Jesús. Lee los textos, encuentra el nombre y encierra en un círculo la palabra escondida en la lista. Las letras pueden estar en forma vertical u horizontal, al revés y al derecho.

Lucas 2:11  
Mateo 1:23  
Juan 1:38

C	R	I	S	T	O	B
O	C	H	A	V	R	M
Y	X	E	L	N	T	P
K	Z	I	V	R	S	L
A	D	U	A	I	E	G
T	H	G	D	O	A	L
P	B	S	O	Z	M	D
Q	V	E	R	N	F	A
L	E	U	N	A	M	E

# ¡Dios TRIUNFA!

1 Samuel 13:16-22; 14:1-23; Patriarcas y profetas, cap. 60, pp. 605-613.

**¡N**o puedo, no puedo, no puedo hacer eso! ¿Alguna vez te has sentido así? Cuando las cosas son muy difíciles, ¿a quién acudes por ayuda? Jonatán sabía a quién pedirle. Esta es su historia.

**E**l ejército de Saúl acampaba junto a una arboleda cerca de Gabaa. Los filisteos acampaban cerca de un paso muy estrecho en las montañas. Cada día los filisteos enviaban un grupo de soldados para hacer daño a los israelitas y robarles.

Los filisteos tenían miles de carros de guerra y parecía que sus bien armados soldados eran tantos como la arena del mar. Los soldados israelitas eran muy pocos en comparación, así que se escondían en cuevas y pozos sin agua.

Los filisteos habían capturado a todos los herreros israelitas, por lo que ninguno de los soldados israelitas tenían espadas. Únicamente Saúl y Jonatán las tenían. Los soldados hebreos estaban armados con hondas, hoces, azadones y hachas. Pero es muy difícil ganar una guerra con utensilios de

labranza. Esa era la razón por la que muchos de los soldados israelitas tenían miedo, así que se escondían en los pozos y detrás de las peñas. Pero no así Jonatán, el hijo del rey Saúl. Él pensaba que Dios podía ganar la batalla. Un día Jonatán le dijo al escudero que cargaba su pesado escudo:


—Ven conmigo.

Su escudero se dio cuenta de que Jonatán tenía un plan secreto. Rápidamente se vistió y siguió a Jonatán fuera del campamento. Nadie los vio salir.

—Podemos llegar hasta el mirador en donde están los atalayas de los filisteos si tomamos ese atajo entre las montañas —le explicó Jonatán—. Dios nos ayudará a pasar por entre los guardias y nos dará la victoria. Nada puede evitar que Dios nos proteja.

—Tú marcha al frente —le dijo su escudero—. Yo iré detrás de ti.

—Vamos —dijo Jonatán, dirigiéndose hacia el sendero de la montaña—. Cuando nos vean, si nos dicen que esperemos a que ellos bajen, esperaremos. Pero si nos dicen: “Suban acá”,





# Mensaje

Dios nos da la victoria.

Versículo para memorizar:

“Para él no es difícil salvarnos, ya sea con muchos o con pocos”  
(1 Samuel 14:6).

sabremos que esa es la señal de que Dios nos dará la victoria.

Después de una lenta y difícil caminata, Jonatán y su escudero llegaron al paso entre las montañas.

Entonces avanzaron atrevidamente a la vista de los guardias filisteos.

—¡Miren! —gritó uno de los guardias—. Los hebreos están saliendo de sus cuevas.

—¡Suban acá y les daremos una lección! —gritó otro soldado.

—¡Esa es nuestra señal —dijo Jonatán—. Dios los ha entregado en nuestras manos.

Entonces los dos comenzaron a subir por el empinado peñasco.

Al llegar a la cima, Jonatán avanzó con decisión, seguido por su

escudero. Veinte guardias filisteos lo atacaron de repente. Pero Jonatán y su escudero tenían confianza en la victoria que Dios les daría y los filisteos pronto fueron derrotados.

Otros guardias que observaban la lucha se asustaron y se confundieron al ver lo que pasaba. Entonces ellos gritaron a los soldados filisteos y también esos soldados se llenaron de terror. Hasta los que guiaban los carros de guerra se asustaron. En su confusión comenzaron a empujarse y a pelear unos contra otros y a correr en todas direcciones. La tierra tembló como si un gran ejército de jinetes y



carros de guerra se acercara. Jonatán y su escudero, y también los filisteos supieron que Dios estaba ayudando a Israel.

Cuando el rey Saúl y sus seiscientos soldados llegaron, Jonatán y su escudero estaban observando tranquilamente cómo huían los filisteos. Los soldados de Israel sabían que había sido un día de gran bendición y dijeron:

—Hoy el Señor nos ha rescatado.

Jonatán y su escudero estuvieron de acuerdo. Dios había obtenido una gran victoria. Nada podía impedir que Dios los salvara.



Samuel llama al Señor “el Dios de los ejércitos”. Eso significa que Dios pelea por su pueblo.



## SÁBADO

**HACER** Si es posible, escala un cerro o montaña con tu familia. En alguna de las zonas de descanso, lean juntos la historia de la lección. Imagina que estás con Jonatán subiendo el empinado peñasco hasta el campamento de los filisteos.

**LEER** Lee en voz alta el versículo para memorizar, directamente de tu Biblia (1 Samuel 14:6).

## LUNES

**HACER** Muéstrale a tu familia el cartel con el “cero” y el versículo para memorizar. Trata ahora de decir el versículo sin mirarlo.

**LEER** Lee con tu familia 1 Samuel 14:2, 3 y 18. ¿Qué tenía Saúl que le podía ser de ayuda en la batalla? ¿Qué era lo más importante que Saúl no tenía? Comenten sobre eso. Pide ayuda a Dios para confiar siempre en él.

## DOMINGO

**LEER** Durante el culto familiar lee la historia de la lección directamente en tu Biblia (1 Samuel 14:1-23).

**HACER** Luego lee el versículo para memorizar. Anota el número más grande y el más pequeño que conozcas. ¿Puede triunfar Dios usando un número grande de soldados? ¿Y con un número pequeño? ¿Cómo lo sabes? (1 Samuel 14:6).

**HACER** Dibuja un número “cero” de tamaño grande en una hoja de cartulina. En el centro del cero anota las palabras del versículo para memorizar: “Para él no es difícil salvarnos, ya sea con muchos o con pocos” (1 Samuel 14:6). Decora este recordativo del versículo para memorizar y colócalo donde puedas verlo todos los días. Agradece a Dios por su cuidado.

## MIÉRCOLES

**COMPARTIR** Repite el versículo para memorizar durante el culto familiar. Explica lo que significa para ti. Si recuerdas una ocasión en que Dios te rescató o te ayudó en forma especial, menciónala a tu familia.

**LEER** Lean juntos Salmo 34:7. Piensa en una historia bíblica acerca de ángeles que han ayudado a la gente. (Por ejemplo, Daniel 6:22.) ¿En qué sentido te ayuda esa historia?

**HACER** Toca, canta, tararea o escucha el canto: “En la célica morada” (Himnario adventista, n° 507/329).

## MARTES

**HACER** Repite el versículo para memorizar. Trata de ponerle música y cántalo en el culto familiar.

**PENSAR** Piensa en otra historia bíblica que hable de otra ocasión en que Dios rescató a su pueblo. Pide a un miembro de tu familia que te ayude a encontrarla y a leerla en la Biblia.

**ORAR** Agradece a Dios por su protección divina.



# JUEVES

## HACER

Cuéntale a tu familia acerca de la victoria que Dios le dio a Jonatán. Incluye el versículo para memorizar cuando relates la historia.

## HACER

Con tu familia mira algunas fotografías de montañas en libros o en otros medios. Descubre los nombres de algunas de las montañas más famosas del mundo.

## HACER

Dibuja una escena de montaña. Pide a alguien que te ayude a leer el Salmo 121:1 y 2. Anota esos versículos en tu dibujo de montañas.

# VIERNES

Durante el culto familiar, pon en práctica alguna de las siguientes actividades:

## COMPARTIR

Repite el versículo para memorizar. Dilo otra vez, agregando a lo último "sobre" y otras palabras como "inundaciones", "fuego", "tempestades", "guerra", etc. (Por ejemplo: Para él no es difícil darnos la victoria sobre las tempestades.) Invita a los miembros de tu familia a turnarse para hacer lo mismo. Anota en una hoja de papel el versículo ya modificado y guárdalo en tu Biblia.

## HACER

Representa la historia con tu familia (usando palabras o solamente mímica).

## LEER

Lee una promesa bíblica favorita que te da valor (por ejemplo Josué 1:5).

## CANTAR

Canta himnos o coritos que hablen de pertenecer al ejército de Dios.

## ORAR

Agradece a Dios por cuidar siempre a tu familia.

# ACERTIJO

## Instrucciones:

Usa el código para encontrar por qué puedes ganar con Dios.

A 1	C 2	D 3	E 4
F 5	I 6	L 7	N 8
O 9	P 10	R 11	S 12
T 13	V 14		

10 1 11 1

4 7 8 9 4 12

3 6 5 6 2 6 7

3 1 11 8 9 12

7 1

14 6 2 13 9 11 6 1

A  
B  
C  
D  
E  
F  
G  
H  
I  
J



# El león y el oso

1 Samuel 16, 17:33-36; Salmo 23; Patriarcas y profetas, caps. 62, 63, pp. 625-632.

**S**i deseas tener información sobre las ovejas, ¿dónde buscarías? ¿En la televisión? ¿En Internet? ¿En un libro? Cuando Antonio tuvo que hacer una investigación sobre las ovejas, recordó algo que su madre le había leído en la Biblia. Esto es lo que recordó:

**D**avid cuidaba un rebaño de ovejas en el campo. Estos dóciles animales eran sus amigos y él era su pastor. Llevaba a sus ovejas a beber a los arroyos tranquilos durante el calor del día. Por la tarde las llevaba a pastar a los verdes campos. En la noche dormía afuera con sus ovejas.

Pero David no tenía miedo ni se sentía solo, porque Dios estaba con él. Al cuidar de sus ovejas, David sabía que Dios era su Pastor que lo cuidaba en forma especial.

“Debo estar alerta —se decía a sí mismo cuando le daba sueño—. Una oveja se me puede extraviar mientras duermo”.

Para mantenerse despierto se sentaba a veces sobre una roca y tocaba el arpa que llevaba consigo. Entonces cantaba con voz clara: “El Señor es mi pastor, nada me falta” (Salmo 23:1).

Apenas David veía algún movimiento extraño, soltaba su arpa y tomaba en sus manos la honda. Siempre tenía a mano piedras lisas para lanzarlas a cualquier cosa que amenazara a sus ovejas.

Un día, David vio a un león agazapado entre los matorrales, cerca del arroyo. En el momento en que el león estaba listo para saltar sobre una oveja, David disparó su honda.

“Zuum”, la piedra salió volando por el aire y golpeó al león cerca de una oreja, haciéndolo caer.

El león rugió y huyó por entre los matorrales.

David tomó su honda y fue hasta donde estaban sus ovejas, las contó cuidadosamente para asegurarse de que no faltaba ninguna.

Dios había ayudado a David. Dios había guiado la piedra que había espantado al león.



## Mensaje

*No me puedo salvar a mí mismo;  
Jesús es quien me salva.*

## Versículo para memorizar:

*“El Señor es mi pastor,  
nada me faltará;  
en verdes pastos  
me hace descansar”*

*(Salmo 23:1, 2).*

David volvió a sentarse sobre la roca a tocar su arpa. Esta vez cantaba: “Aun si voy por valles tenebrosos, no temo peligro alguno porque tú estás a mi lado” (Salmo 23:4).

Otro día David decidió llevar a sus ovejas a las montañas. Allí podían comer frescos pastos. Pero las montañas eran peligrosas. Había osos que vivían en cuevas y a veces merodeaban en busca de alimento.

David velaba cuidadosamente sus ovejas. Un día notó un movimiento entre el pastizal. Se puso alerta. Una gran sombra oscura se movía muy cerca de una de sus ovejas.

Rápidamente David sacó su honda, colocó una piedra y entonces la lanzó. La piedra golpeó fuertemente al oso. Este gruñó ferozmente y salió corriendo. Una vez más Dios había ayudado a David a salvar a sus ovejas.

Esa noche, mientras David llevaba a sus ovejas al redil, confiadamente cantó: “La bondad y el amor me seguirán todos los días de mi vida, y en la casa del Señor, habitaré para siempre” (Salmo 23:6).

Al igual que las ovejas, necesitamos que alguien nos cuide. Necesitamos a Jesús, el buen Pastor. No podemos salvarnos a nosotros mismos, solo Jesús nos salva.



## SÁBADO

**COMPARTIR** Si es posible busca con tu familia un campo verde cercano a un arroyo, lago o río con aguas tranquilas. Compartan juntos la historia de la lección bíblica. Imagina que David y sus ovejas están a tu alrededor. Agradece a Dios por darte personas que te cuiden.

**LEER** Lee Salmo 23:1 en tu Biblia. Haz un dibujo para ilustrarlo. Úsalo para comenzar una libreta del Salmo 23. Añade un dibujo cada día.

Los pastores usan sus hondas como armas para proteger a las ovejas. Las usan también para lanzar piedras al frente de una oveja descarriada a fin de que regrese.



## DOMINGO

**COMPARTIR** Durante el culto familiar lean juntos el Salmo 23. Añade a tu libreta el dibujo correspondiente al Salmo 23:2. Pide a Dios que cuide a las personas que cuidan los animales.

**HACER** Dibuja y recorta la silueta de una oveja. Luego cúbrela con algodón para que parezca "lanuda".

## LUNES

**LEER** Lee el Salmo 23 con tu familia durante el culto familiar de hoy. Mientras leen piensa en todas las cosas buenas que el pastor hace por sus ovejas. Escribe el número aquí: \_\_\_\_\_. Habla de dos cosas buenas que el Señor Jesús ha hecho para ti. Luego agrádeccele por eso.

**HACER** Dibuja y recorta un cayado de pastor y escribe en él las palabras del versículo para memorizar.

**HACER** Dibuja y memoriza las palabras de Salmo 23:3 y añade el dibujo del Salmo 23 a tu libreta.

## MARTES

**LEER** Lee con tu familia I Samuel 17:34 al 37. ¿Quién es el "filisteo" del que está hablando David? Recuerda una ocasión en que hayas enfrentado problemas.

**HACER** Canta: "Demos gracias a Dios" (Alabanzas infantiles, n° 6), y agradece a Dios por ayudarte cuando estás en problemas.

**HACER** Memoriza el texto de Salmo 23:4 para añadirlo a tu libreta del Salmo 23.

## MIÉRCOLES

**LEER** Lee Salmo 23:5 y Lucas 10:34 durante el culto familiar. ¿Qué aprendiste acerca del aceite? En los tiempos bíblicos se acostumbraba a poner aceite de oliva sobre las heridas. También los reyes de Israel eran ungidos con aceite para mostrar que eran escogidos por Dios. Lee Éxodo 30:22 al 25 donde aparece una receta de aceite para ungir. Pregunta si puedes oler el aceite de oliva (si lo hay en casa).

**HACER** Pide a un adulto que te acompañe mientras le dices a Dios que quieres ser su hijo.





# JUEVES

**LEER** Durante el culto familiar lean todos el Salmo 23. Pídeles a tus familiares que te ayuden a emparejar las siguientes palabras que están relacionadas utilizando una línea.

- |              |                |
|--------------|----------------|
| Pastos       | Tristeza       |
| Me falta     | Caminos rectos |
| Justicia     | Un palo grande |
| Valle oscuro | Un bastón      |
| Vara         | Campos         |
| Cayado       | Necesidad      |

**Respuestas:**  
Pastos-campos, me falta-caminos rectos, valle oscuro-tristeza, vara-palo grande, cayado-un bastón



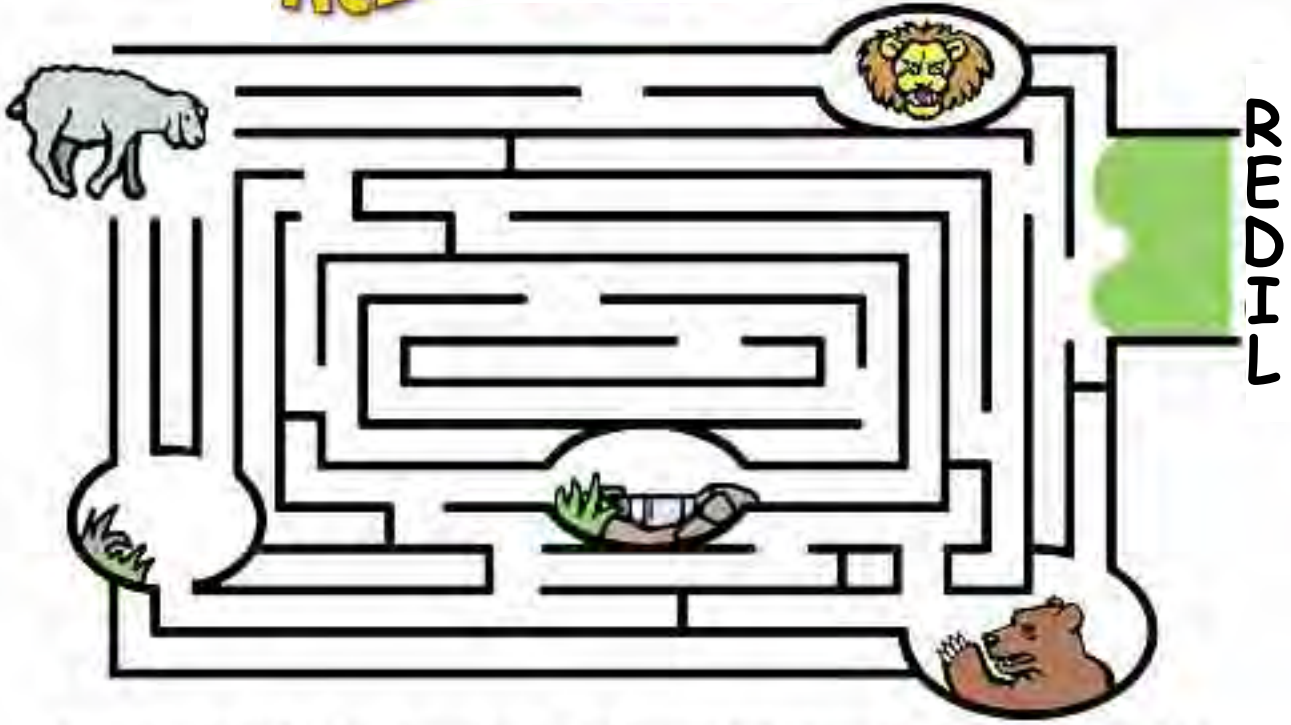
# VIERNES

**HACER** Haz una portada para tu libreta del Salmo 23. Muéstrala durante el culto familiar.

**COMPARTIR** Repite el Salmo 23 durante el culto familiar, usando los dibujos para ayudarte a recordar los versículos. Cuenta la historia con tus propias palabras.

**ORAR** Repite o lee nuevamente Salmo 23:4. Apaga todas las luces. Abraza a tu familia y comenta cómo te sientes en la oscuridad. Lean entonces algunas promesas bíblicas que nos ayudan cuando estamos en la oscuridad o cuando tenemos miedo. Puedes pensar en Salmo 32:7; Salmo 34:4, 6, 7, 17 y 19. Oren juntos y agradezcan a Dios por cuidar de su familia y hacerla feliz.

## ACERTIJO



**Instrucciones:** Ayuda a David a proteger las ovejas mientras él las lleva al redil.

# ¡Dios triunfa otra vez!

1 Samuel 29, 30:1-25; Patriarcas y profetas, cap. 68, pp. 679-685.

**"¡Gané! ¡Gané!"** Gritó Juan. **"¡Anoté el último punto!"** Sus compañeros fruncieron el ceño y se marcharon. El recreo había terminado, era la hora de la clase de Biblia. A continuación está la historia que estudiaron. ¿Qué crees que pudo haber aprendido Juan?

**D**avid y sus seiscientos hombres salieron de Siclag para ayudar a Aquis, un rey filisteo, en una batalla. Pero los príncipes filisteos no quisieron que David y sus hombres se les unieran. Así que tuvieron que desandar todo el camino hasta Siclag.

Cuando vieron la ciudad a la distancia, se horrorizaron al notar el humo que salía de allí. Mientras estaban fuera, sus

enemigos habían destruido la ciudad. Sus esposas, sus hijos y su ganado habían desaparecido. Lo único que quedaba era humo y cenizas.

—Es culpa tuya —le dijeron sus hombres a David—. Deberías haber dejado aquí soldados para que cuidaran de nuestras familias.

David también estaba angustiado. Había perdido parte de su propia familia. Ahora sus hombres le echaban la culpa. ¿Qué debía hacer? Lo primero que hizo David fue comunicarse con Dios. Él sabía que Dios le iba a indicar lo que debía hacer.

—Traigan el efod —le pidió a Abiatar, el sacerdote.

—¿Iremos a perseguir a los amalecitas? —le preguntó David a Dios—. ¿Los alcanzaremos y podremos recuperar nuestras familias?

El efod tenía dos grandes piedras preciosas. Cuando el sacerdote le preguntaba algo a Dios, una de las dos piedras brillaba indicando que la respuesta era positiva. Y eso fue lo que sucedió.

—Persíguelos —respondió Dios (Samuel 30:8)—. Los vas a alcanzar y vas a recuperar todo.

Así que David y sus seiscientos hombres salieron a buscar a los amalecitas. Pero cuando llegaron al arroyo de Besor, tuvieron que hacer un alto. Doscientos de los hombres de David estaban demasiado cansados y no podían seguir adelante. Así que David los dejó allí para que descansaran y cuidaran de las provisiones.

Un poco más adelante encontraron a un egipcio



# Mensaje

*Cuando Dios triunfa,  
nosotros también triunfamos.*

## Versículo para memorizar:

*“La bondad y el amor  
me seguirán todos los días  
de mi vida; y en la casa  
del Señor habitaré  
para siempre”*

*(Salmo 23:6).*

recostado en el campo. Estaba muy débil y tenía hambre y sed. David y sus hombres le dieron un poco de agua y alimentos. Luego le pidieron que los ayudara a encontrar a los amalecitas. El egipcio guió a David y a sus hombres hasta el campamento de los amalecitas.

Los encontraron celebrando su gran victoria. Estaban comiendo, bebiendo y divirtiéndose mucho.

David y sus hombres atacaron a los amalecitas al amanecer. La batalla duró hasta la tarde del día siguiente, hasta que los amalecitas fueron derrotados. Cuatrocientos de ellos escaparon en sus camellos. David y sus hombres rescataron a sus familias, sus posesiones, sus ganados y tomaron las cosas que habían capturado de los amalecitas. Entonces comenzaron el largo camino de regreso a casa.

Al llegar cerca del arroyo de Besor, los doscientos hombres que habían quedado allí salieron a recibirlos. Pero a algunos de los soldados de David que venían muy cansados, no les gustó ver lo descansados que estaban los que habían quedado atrás.

—Nosotros les daremos a estos hombres sus esposas y sus hijos —se quejaron—, pero nada más. Ellos no nos ayudaron a vencer a los amalecitas, así que no deben recibir nada de las cosas que hemos traído.

—Un momento —dijo David—. ¿Quién ganó esta

batalla? No hemos sido nosotros sino el Señor. Él nos dio la victoria. Él nos protegió. Así que todos debemos recibir la misma recompensa.

Esas son las buenas nuevas de la gracia de Dios. Cuando Dios gana una batalla, comparte la victoria y nos hace triunfadores a todos.







## SÁBADO

**HACER** Si es posible, acude con tu familia al mirador de un bosque desde donde se puede observar si hay algún incendio; o sube una colina y llega hasta la cima. Imagina que ves humo y edificios quemándose a la distancia. Lean entonces la historia de la lección. Imagina cómo se sintieron David y sus hombres cuando vieron el humo que salía de sus casas.

**HACER** Lee en tu Biblia el Salmo 23. Trata de repetir el versículo para memorizar. Agradece a Dios por su protección.

## DOMINGO

**LEER** Durante el culto familiar lean juntos y comenten 1 Samuel 30:1 al 3. ¿Cómo se sentirían si encontraran que un incendio consumió su vecindario? Lean y comenten otras historias acerca de un fuego en la Biblia (lee Génesis 19; 1 Reyes 18; 2 Reyes 2:11; Daniel 3:15-17.)

**HACER** Si es posible visita una estación de bomberos; agrádeceles a todos por proteger tu pueblo o ciudad.

**CANTAR** Canten "Cuídense unos a otros" (*Alabanzas infantiles*, n° 104).

## LUNES

**LEER** En unión a tu familia lee y comenta 1 Samuel 30:4 al 6. Conversen de los momentos tristes que han tenido ustedes. Si hoy está todo bien, alaben a Dios. En caso contrario, pídanle que los ayude. Pregunta: ¿Podemos reconocer la bondad de Dios aun en nuestros momentos tristes? (¿Qué dice el versículo para memorizar?)

**LEER** Lean Salmo 23:4 ¿Por qué agradecerán hoy?

## MARTES

**LEER** Lean y comenten durante el culto familiar 1 Samuel 30:6 ¿Qué querían hacer los hombres de David? ¿Por qué? Lee la última oración del versículo, coloca tu nombre donde aparece el de David.

**PREGUNTAR** Pregunta a tu familia: ¿Cómo se sienten cuando alguien está enojado con ustedes? ¿Qué hacen al respecto?

**CANTAR** Canten juntos "Oh, cuán dulce es fiar en Cristo" (*Himnario adventista*, n° 254/395). Luego pídanle a Dios que les dé su paz hoy y agrádezcánle por ello.

## MIÉRCOLES

**LEER** Para el culto familiar de hoy, lean y comenten 1 Samuel 30:7 y 8. Pregunta: ¿Qué hizo David antes de marchar a la batalla? ¿Qué le contestó Dios? ¿Cómo podría ayudar a nuestra familia la experiencia de David?

**PENSAR** ¿A quién le hablas primero cuando enfrentas un problema? ¿Por qué?

**HACER** Repitan el versículo para memorizar juntos. ¿Cómo te sientes?

**CANTAR** Canta un himno que hable de confiar en Dios, luego pídele que te ayude a confiar más en él.



# JUEVES

**HACER** Repite a tu familia el versículo para memorizar durante el culto familiar. Lean juntos entonces 1 Samuel 30:9 al 25. Explica en tus propias palabras la forma como Dios cambió en victoria la tristeza de David.

**CANTAR** Canta sobre la ayuda de Dios. Luego agrádecele por darte la victoria sobre el pecado y la tristeza.

**HACER** Comenta alguna ocasión cuando Dios te dio la victoria sobre la tristeza o el pecado.

David escribió hermosos cantos para alabar a Dios y los tocaba con su arpa. Nosotros los israelitas pensamos que la música de arpa suena como la música del cielo.



# VIERNES

**HACER** Representa con tu familia la historia de la lección durante el culto familiar de hoy.

**LEER** Lean juntos y comenten 1 Samuel 30:22 al 24. ¿Qué puedes aprender de David acerca de compartir? ¿Cómo puede tu familia compartir con los demás lo que Dios les ha dado? Hagan un plan para hacer eso. ¿Qué buenas nuevas compartirás?

**CANTAR** Canten juntos "Comprado con sangre por Cristo" (Himnario adventista, n° 294/296). Agrádecele por haber enviado a Jesús para ganar la victoria en tu lugar.

# ACERTIJO

ODIS YÓDAU A VIADD

Y A USS DSOALSDO A

CATRSARE A SSU TSLAFMIA

Y SSEPOSONE.

Instrucciones: Encuentra el mensaje puesto en clave colocando en orden las letras que están debajo de las líneas.

# Salmo 23 – Búsqueda del tesoro

## Instrucciones:

1. Pide permiso a tus padres para juntar algunas cosas dentro y fuera de la casa que te recuerden el Salmo 23.
2. Sé creativo. Por ejemplo, elige una camiseta o un juguete favorito para que te represente.
3. Muestra tu colección durante el culto familiar.
4. Asegúrate de devolver a su lugar todas las cosas que tomaste.



Sugerencia: Un vaso de agua te puede hacer pensar en "aguas de reposo" o "tranquilas aguas".




"Tranquilas aguas"

Sugerencia: Puedes encontrar algo que se puede hallar en, o cerca de un sendero.



sendero





verdes pastos

=



Sugerencia:  
¿Qué puedes encontrar  
que te haga pensar en  
"verdes pastos"?



Sugerencia:  
¿Puedes encontrar  
alguna cosa que te  
recuerde a alguien que  
te ama mucho?



=



Busca cosas que te hagan pensar en  
las siguientes partes del Salmo 23.



La parte del Salmo 23 que dice:  
"me guía".



La parte del Salmo 23 que dice:  
"valles tenebrosos".



"La parte del Salmo 23 que dice:  
"en la casa del Señor".



# La roca y la arena

Mateo 7:12-29; Discurso maestro de Jesucristo, pp. 123-127.

**¿**Has construido alguna vez un castillo de arena en la playa? Aun cuando lo construyas muy bien y presiones la arena hasta que esté firme, el castillo se derrumba cuando lo bañan las olas. Hace mucho tiempo, Jesús contó una historia parecida.

**C**ierto día Jesús se encontraba en la ladera de una montaña. Les estaba hablando a cientos de personas que permanecían sentadas en la hierba frente a él. Jesús sabía mucho sobre tempestades e inundaciones. Y también la gente que lo escuchaba conocía bien el tema. Muchos de ellos habían vivido cerca del Mar de Galilea toda su vida. Tal vez habían jugado en sus orillas cuando eran niños.

Jesús amaba mucho a la gente. Deseaba que supieran lo máximo posible acerca de Dios. Él quería que aprendieran a ser felices. Tal vez una historia acerca de construir a la orilla del mar les ayudaría a entender lo que deseaba enseñarles. Luego Jesús les contó la siguiente historia:

Cierta vez un hombre decidió construir una casa. Eligió para hacerlo una

superficie lisa sobre una roca que estaba por encima del nivel del mar. El hombre trabajó mucho para colocar encima de la roca los materiales necesarios para que la casa fuera segura y los cimientos fuertes.

Después de terminada la casa, llegaron las lluvias. El viento sopló y sopló. Los arroyos comenzaron a crecer y se salieron de sus cauces. Hubo una gran inundación, pero la casa estaba segura. Aquel hombre la había construido sobre una base firme de roca sólida.



## Mensaje:

Me gozo cuando edifico  
mi vida sobre Jesús.

## Versículo para memorizar:

“El Señor  
es mi roca,  
mi amparo,  
mi libertador”  
(Salmo 18:2).

Eso era razonable. ¿No es cierto? Así lo pensó la gente. Todos asintieron moviendo cabeza y dijeron “Amén”. Luego Jesús les dijo:

—Si escuchan lo que Dios les dice y viven para él, estarán construyendo su casa sobre la roca.

Toda la gente volvió a asentir diciendo “Amén”, porque construir sobre la roca era razonable.


Entonces Jesús continuó; su historia no había terminado.

Otro hombre también construyó una casa. Aquel hombre eligió construirla sobre la arena, cerca de la orilla. Tal vez utilizó materiales sólidos. Probablemente también trabajó duro. Después de terminarla, cayeron fuertes lluvias. El viento sopló y sopló. Los arroyos crecieron y crecieron y se salieron de su cauce. Muy pronto inundaron aquella casa. Las olas golpearon la casa una y otra vez llevándose la arena de sus cimientos. De pronto la casa se derrumbó con un gran estruendo porque no tenía una base firme y profunda que sostuviera las paredes.

“¡Qué hombre tan insensato! —pensó la gente—. Debió de haber sabido eso”. Y es verdad, debió de haberlo pensado. Pero escucha lo que luego dijo Jesús.

—Cuando escuchan mis palabras pero no hacen nada al respecto, actúan como aquel hombre insensato. No pueden esperar ser felices. Una persona prudente no solamente escucha, sino que estará dispuesta a hacer lo que digo.

La gente estaba asombrada de las palabras de Jesús. Su enseñanza era diferente a la de los maestros de la ley. Algunas de esas personas tal vez recordaban lo que había escrito David en el Salmo



18:2: “El Señor es [...] el peñasco en que me refugio [...] ¡Mi más alto escondite!”.

Me pregunto cuántas personas de las que escucharon a Jesús aquel día estuvieron dispuestas a edificar sus vidas sobre el cimiento que representa Jesús. ¿Cuántos de ellos desearon estudiar la Palabra de Dios y obedecerla? ¿Y tú?





## SÁBADO

**HACER** Si es posible, acude con tu familia a sentarte sobre una gran roca o en la arena de la playa. Lean juntos la historia de la lección. Canta “Cristo nunca falla” (*Alabanzas infantiles*, n° 52).

**LEER** Lee en voz alta Salmo 18:2. Comienza a aprender el versículo para memorizar.

## LUNES

**HACER** Arregla las piedras del versículo para memorizar en el orden correcto.

**HACER** Encierra en un círculo las palabras de la siguiente lista que describan las características de una roca.

FUERTE INAMOVIBLE PESADA DÉBIL

SEGURA ENOJADA BLANDA DURA

**HACER** Compara con Jesús las palabras que encerraste en un círculo.

**LEER** Busca en tu Biblia otras palabras que describen cómo es Jesús. Lee Juan 1:29; Juan 6:35; Juan 15:1. ¿Cuáles son esas palabras?

## MARTES

**LEER** Durante el culto familiar identifica en algunos libros láminas de paredes, caminos y otras cosas hechas de piedra. La gente usa la piedra porque es fuerte y provee buena protección. ¿Por qué decimos que Jesús es como una roca? Lean juntos 2 Samuel 22:2.

**HACER** Muestra tus piedras con el versículo para memorizar. Colócalas en el orden correcto y luego repítelo sin verlas.

## DOMINGO

**LEER** Lee con tu familia la historia de la lección en Mateo 7:24 al 29.

**HACER** Busca trece piedras pequeñas y lisas. Escribe una palabra del versículo para memorizar en cada piedra o anota las palabras sobre las siluetas de rocas trazadas en un papel cartulina.

**HACER** Si es posible, visita junto con tus padres una casa en construcción. Fíjate en los cimientos.

La tierra pedregosa y montañosa de Galilea no absorbe la lluvia, sino que la hace fluir hacia los valles. Una casa construida en un lugar inestable será arrastrada por las aguas.



## MIÉRCOLES

**HACER** Repite sin consultarlo el versículo para memorizar durante el culto familiar. Repasen juntos el Salmo 23.

**PENSAR** Busca en el Salmo 23 un versículo que se parezca mucho en su significado al versículo para memorizar.

**HACER** Toca, canta, tararea o escucha el himno “Eterna roca es mi Jesús”, (*Himnario adventista*, n° 242/401).



# JUEVES

**LEER** Lee Mateo 7:24 durante el culto familiar.

**HACER** Coloca un montón de arena (o de azúcar o sal) en un recipiente. Coloca en otro recipiente una piedra lisa. Añade una a una gotas de agua a la arena y a la piedra. ¿Qué sucede cuando el agua llega a la arena? ¿Y a la piedra? ¿En cuál de las dos penetra el agua? ¿Puede penetrar algo en la piedra? Jesús es fuerte y seguro como una roca. (Adaptado de Kathie Reimer, *1001 Ways to Help Your Child Walk With God* [Wheaton, Illinois: Tyndale House Publishers, Inc., 1994], p. 85).

**HACER** Repasa con tu familia las palabras del versículo para memorizar.

# VIERNES

**CANTAR** Durante el culto familiar, canta con tu familia tus himnos favoritos relacionados con el tema de "la roca".

**COMPARTIR** Memorizar todos los versículos y hacer lo que dicen es una manera apropiada de construir tu casa sobre la Roca y adorar a Dios. Trata de repetir a tu familia todos los versículos para memorizar que has aprendido este trimestre.

**ORAR** Lleva al culto familiar una piedra grande y fírmala con tu nombre, usando un marcador de fieltro. Invita a los miembros de tu familia a hacer lo mismo. Lee en voz alta Isaías 26:4. Luego pongan sus manos sobre la piedra y pídanle a Jesús que los ayude a recordar siempre que él es fuerte y que pueden confiar en que él los cuidará siempre. Agradece a Dios porque él es por siempre tu Roca. (Adaptado de Lisa Flinn y Barbara Younger, *Making Scripture stick*, Loveland, Colorado: Groups Books, 1992, p. 127).

# ACERTIJO

Instrucciones: Busca una promesa en este acertijo.

ADIOS - A = \_\_\_\_\_

T = \_\_\_\_\_

PRO + T + G = \_\_\_\_\_

# ¿Muerta o viva?

Mateo 9:18-26; Marcos 5:21-42; El Deseado de todas las gentes, cap. 36, pp. 315, 316.

¿Te has enfermado gravemente alguna vez? ¿Tan enfermo que estabas demasiado débil para levantarte? Tal vez el médico te recetó medicinas o inyecciones. Vamos a leer la historia de una niña que necesitó a alguien mayor que un médico para sanarse.

La hija de Jairo, de doce años de edad, había estado enferma durante algún tiempo. Sus padres hicieron lo imposible por ayudar a su hija a sanar, pero la niña empeoraba cada vez más.

Los buenos padres aman a sus hijos y hacen cualquier cosa por ayudarlos a sanar. Imagina cómo se sintió Jairo cuando su única hija se enfermó gravemente. No se quería ir de su lado. Desesperadamente buscó a médicos y a personas que conocían remedios para aplicar a niños enfermos. Pero nadie pudo ayudarlo.

Un día Jairo pensó en Jesús, el gran Maestro de Galilea. Todo el mundo estaba hablando de sus milagros. Aquella era la última esperanza de Jairo. Después de dirigir algunas palabras cariñosas a su hija, Jairo salió de su casa y fue tan rápidamente como pudo a la casa de Mateo. Jairo sabía que allí iba a encontrar a Jesús.

Cuando el siervo abrió la puerta, Jairo entró apresuradamente y le rogó:

—¡Tengo que ver a Jesús inmediatamente!

Entonces, inclinándose ante Jesús, le dijo sin más rodeos:

—Mi única hija está muy enferma. Necesito que



vengas a mi casa y pongas las manos sobre ella. Entonces mi hija sanará.

A Jesús le agradó la fe de Jairo y salió con él de inmediato.

Pero ya se había juntado una gran multitud que esperaba que Jesús saliera de la casa de Mateo. La gente rodeó a Jesús y no lo dejaba avanzar. Todos estaban ansiosos de estar cerca de Jesús. La gente se empujaba y forcejeaba. A veces hasta empujaban también a Jesús.

De pronto Jesús hizo un alto en el camino.

—¿Quién me ha tocado? —preguntó.

Pedro no podía creer que Jesús hiciera esa pregunta.

—Con toda esta gente que nos está empujando, Señor, ¿cómo es que preguntas quién te ha tocado? Jesús continuó mirando a su alrededor.

Finalmente una mujer se adelantó.

—Yo soy la que te ha tocado —dijo sollozando



# Mensaje

Adoramos a un Dios  
que nos da vida eterna.

## Versículo para memorizar:

“Jesús le dijo:  
‘Yo soy la resurrección  
y la vida’”

(Juan 11:25).

quedamente—. He estado enferma por muchos, muchos años. He gastado todo mi dinero tratando de sanarme. Pensé que con solo tocarme me aliviaría de mi enfermedad.

Jesús se alegró al ver que la mujer tenía tanta fe en él. No podía alejarse apresuradamente.

—¡Que Dios te bendiga! —le dijo Jesús—. Has sido sanada porque tuviste fe en mí. ¡Anda y disfruta de la vida!

Antes de que Jesús y Jairo pudieran continuar su camino, uno de los siervos de Jairo se abrió paso entre la gente.

—Ya no tiene sentido que molestes al Maestro —le dijo a Jairo—. Tu hija ha muerto.

¡Pobre Jairo! Seguramente su amoroso corazón de padre se entristeció mucho. Pero Jesús le dijo:

—No te preocupes, solamente ten fe.

Jesús les pidió entonces a Pedro, Santiago y Juan, que lo siguieran. Empezó a apresurarse para llegar a la casa del afligido padre.

Cuando llegaron, la casa de Jairo estaba llena de gente que lloraba a grandes voces. Algunos de ellos ni siquiera conocían a Jairo, pero le mostraban su simpatía llorando a gritos.

—Despide a las plañideras —ordenó Jesús—. Tu hija no está muerta, solamente está dormida.

La gente se rió cuando escuchó aquellas palabras. Podían distinguir cuándo alguien estaba muerto. Pero sin hacer caso de su falta de fe, Jesús entró a la casa acompañado de sus tres discípulos, de Jairo y de su esposa.

Al entrar a la habitación de la niña, Jesús se paró al lado de la cama y tomó a la pequeña de la mano.

—Niña, levántate —le dijo.

La niña abrió los ojos, le sonrió a Jesús y se sentó en la cama. Imagina su gran sonrisa al ver el rostro amigable y amable de Jesús.

—Denle algo de comer —dijo Jesús a sus felices padres.

La hija de Jairo se veía sana y alegre de nuevo.

Jesús no solo se alegraba de sanar a la gente.

También se deleitaba en restablecerles la vida.

“Yo soy la resurrección y la vida” (Juan 11:25), dijo. Él vino a este mundo para salvarnos de la muerte y darnos vida. Adoramos a un Dios que nos da vida eterna.

¿Amarás a Jesús tú también?





## SÁBADO

**PENSAR** Si te es posible, acude con tu familia a un cementerio y lee allí la historia de la lección. Imagina cómo será ese lugar cuando Jesús venga en las nubes de los cielos y resucite a los muertos.

**LEER** Lee Juan 11:25 en tu Biblia. ¿Morirán algunas personas antes de vivir para siempre?

**CANTAR** Canta las siguientes palabras con la música de "De su trono mi Jesús" (Himnario adventista, n° 514/119).

Cristo viene esto sé,  
pues él mismo dijo así.  
Juan catorce uno al tres,  
léelo y lo verás.  
Sí, Cristo viene. Sí, Cristo viene.  
Sí, Cristo viene. La Biblia dice así.

## LUNES

**HACER** Habla con tu familia acerca de esperar. ¿Has tenido que esperar a alguien alguna vez? ¿Cómo te sentiste mientras esperabas? ¿Cómo crees que se sintió Jairo al tener que esperar a Jesús?

**ORAR** Lee Salmo 27:14. Ora y pídele a Jesús que te ayude a esperar las cosas importantes.

**HACER** Repitan juntos el versículo para memorizar.

Quando  
alguien muere, pagamos a gente que  
nos ayuda a llorar. También rompemos  
nuestra ropa. Tenemos 39 formas de  
rasgarnos la ropa.



## DOMINGO

**LEER** Lean y comenten la historia de la lección en Marcos 5:21 al 42. ¿En qué forma la muerte es como el sueño? (versículo 39).

**HACER** Hablen acerca de los diferentes tipos de seres vivos que hay en el mundo. Recorta ilustraciones de plantas, animales, aves, peces y gente que encuentres en revistas. Pégalas en un pliego de cartulina. Escribe como título: "Todos los seres vivos provienen de Dios".

**HACER** Anota el versículo para memorizar en una tarjeta y decórala.

## MARTES

**PREGUNTAR** ¿Te acuerdas de alguna ocasión en que estuviste enfermo? ¿Cómo te sentiste al sanarte? Pide a los miembros de tu familia, durante el culto familiar, que te cuenten de alguna ocasión en que enfermaste y luego recuperaste la salud. Lean juntos Salmo 103:1 y ora y agradece a Dios por haberte dado la vida y la salud.

**HACER** Ponle música al versículo para memorizar y cántalo en el culto familiar.

## MIÉRCOLES

**HACER** Lean juntos durante el culto familiar Marcos 5:25 al 29. Dibuja a la mujer que tocó el manto de Jesús. Muestra lo que hacía Jairo mientras esperaba. Ora y pide a Jesús que te ayude a creer en él como lo hizo aquella mujer.

**HACER** Muestra tu tarjeta con el versículo para memorizar, luego cántalo o recítalo durante el culto familiar.



# JUEVES

**HACER** Con tu familia prepara una tarjeta deseando la mejoría a alguna persona que conoces y que está enferma. Escribe en ella la última parte del versículo 10 de Juan 10. Pide a alguien que te lleve al correo para depositar la tarjeta. Hagan planes como familia para visitar pronto a la persona enferma. Practica el versículo para memorizar.



# VIERNES

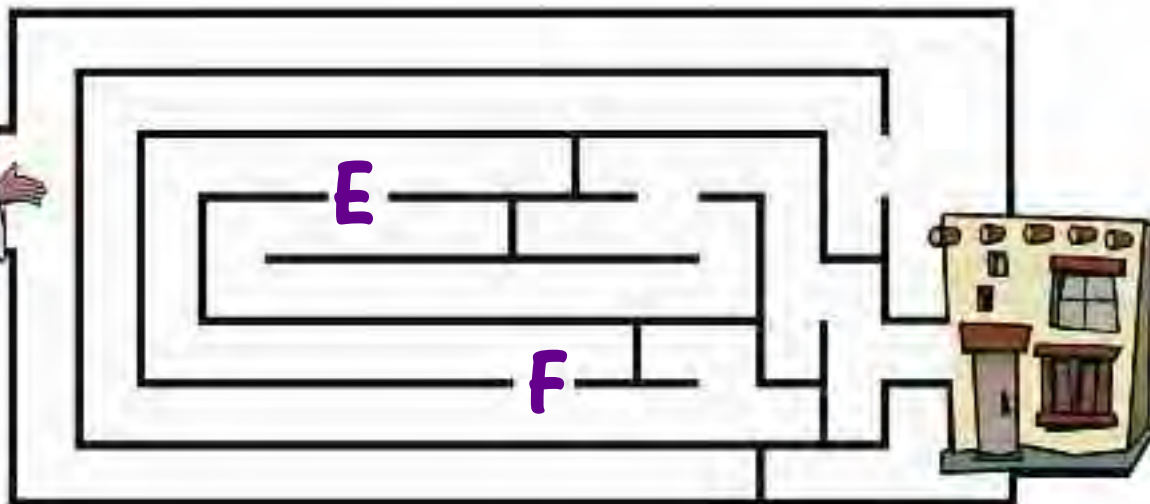
**LEER** Lee durante el culto familiar una versión más corta de la historia de la lección encontrada en Mateo 9:18 al 26.

**HACER** Pide a los miembros de tu familia que te ayuden a representar la historia de la hija de Jairo. Seguramente deseas incluir también la historia de la mujer que tocó el manto de Jesús.

**CANTAR** Canta el versículo para memorizar. Enséñaselo a los demás para que también lo canten. Al orar recuerda a cada uno de los enfermos que conoces y agradece a Jesús por la vida concedida a tu familia.

## ACERTIJO

Instrucciones: Sigue a Jesús en su camino a la casa de Jairo y encontrarás la palabra más importante de la lección de esta semana. Busca las letras escondidas. Anótalas al final de la página.



RESPUESTA:    —    —



## ¿Dónde están los nueve?

Lucas 17:11-19; *El Deseado de todas las gentes*, cap. 27, pp. 233-235.

**¿R**ecuerdas si has tenido sarampión? Probablemente tuviste que quedarte en casa y no pudiste ir a la escuela por algún tiempo. Si hubieras ido a la escuela cuando te estaba brotando el sarampión, tus compañeros seguramente se habrían enfermado. El sarampión es una enfermedad muy contagiosa que se transmite fácilmente. En nuestra lección de hoy diez hombres sufrían también de una enfermedad muy contagiosa.

**U**n día el Señor Jesús y sus discípulos iban rumbo a Jerusalén. El camino pasaba por la frontera entre Galilea y Samaria. Cuando

iban a entrar en una población, diez hombres clamaron a Jesús:

—¡Jesús, Maestro, ten compasión de nosotros!

Jesús miró a su alrededor y vio las chozas de los leprosos construidas en las afueras del pueblo. Vio a los leprosos vestidos con harapos, con los pies y las manos vendados. Inmediatamente Jesús se dio cuenta de que tenían lepra.

La tristeza de su rostro tocó el corazón de Jesús. Sus manos extendidas hacia él señalaban el gran deseo de ellos de ser sanados. Los leprosos habían oído hablar de Jesús y sabían que tenía poder para sanarlos. Anhelaban que los tocara para limpiarlos de su enfermedad.

Mucho tiempo antes Moisés había dado algunas leyes para los leprosos. Cuando aparecían en la piel las primeras llagas de la lepra, la persona tenía que presentarse ante un sacerdote. El sacerdote las examinaba cuidadosamente y la persona debía aislarse. Después de un tiempo la persona debía regresar a ver al sacerdote.

Los leprosos tenían que vivir fuera de las ciudades. No



## Mensaje:

Adoramos a Dios  
al ser agradecidos.

## Versículo para memorizar:

“Alaba alma mía al Señor  
y no olvides ninguno  
de sus beneficios.  
Él perdona todos  
tus pecados y sana  
todas tus dolencias”  
(Salmo 103: 2, 3).



podían regresar a su casa con sus familiares, a menos que se hubieran sanado sus llagas. Pero aunque los leprosos lo desearan mucho, por lo general no se sanaban.

Aquellos diez leprosos, nueve de ellos judíos y un samaritano, tenían esperanza de ser sanados mientras extendían sus manos esperando la bendición de Jesús.

—Vayan y muéstrense a los sacerdotes —les dijo Jesús.

Tal vez por un momento los leprosos se sintieron chasqueados. Pero luego se llenaron de ánimo. Jesús los había enviado a ver al sacerdote.

Ellos sabían que la ley que Dios le dio a Moisés mandaba que los leprosos sanados se presentaran

ante un sacerdote. Si el sacerdote los declaraba sanos, todos los recibirían nuevamente en el pueblo. Una vez más podrían vivir con sus familiares.

“¿Qué esperamos?”, seguramente se dijeron unos a otros, y luego se apresuraron a buscar a un sacerdote. Mientras corrían recuperaron la sensibilidad en los pies y las manos. ¡Estaban sanos!

Aunque el samaritano deseaba también correr hacia donde se encontraba el sacerdote para que lo declarara sano, se dio la vuelta y regresó para dar gracias a Jesús. Alabando y agradeciéndole a Dios, el hombre se arrojó a los pies de Jesús.

—Gracias —le dijo en un susurro. Luego, en tono cada vez más alto, le agradeció muchas veces más—. ¡Gracias! ¡Gracias! ¡Gracias!

El rostro de Jesús se iluminó de gozo. Muy pocas personas a quien él ayudaba estaban realmente agradecidas. Miró hacia el camino y contempló a los otros nueve que iban apresuradamente en busca del sacerdote.

—¿No son diez los que han sanado? ¿Dónde están los otros nueve? ¿Es el samaritano el único que puede agradecer y alabar a Dios? —preguntó entonces con tristeza.

Luego Jesús se volvió al samaritano y le dijo:

—Levántate y vete. Tu fe te ha sanado.

¡El corazón de ese hombre estaba lleno de gozo. Adoró a Dios con un corazón agradecido!



## SÁBADO

**HACER** Junto a tu familia lee la historia “¿Dónde están los nueve?”. Si es posible, comparte el relato con una persona enferma.

**LEER** Trata de contarle la historia en tus propias palabras. Lee el versículo para memorizar a un miembro de tu familia.

## LUNES

**LEER** Lee Lucas 17:15 durante el culto familiar. ¿Por qué piensas que Lucas menciona que el décimo leproso era samaritano? Lee Hechos 10:34 y 35.

**HACER** ¿Tienes un amigo de otro país? ¿Cómo se llama? Busca su país en el mapa. Ora por él hoy.

**HACER** Dibuja la silueta de tu mano o pie colocándolos sobre una hoja de papel, marcando el contorno. Anota el versículo para memorizar en la silueta y aprende la primera parte.

## MIÉRCOLES

**COMPARTIR** Menciona durante el culto familiar si acaso estuviste muy enfermo. ¿Quién te ayudó a sanar? Cuando ores, agradece a Dios por el buen servicio médico del que podemos gozar y por el don de la salud.

**HACER** Escribe tu nombre sin usar tu dedo pulgar. Luego agradece a Dios por todas sus bendiciones.

**HACER** Usa la silueta de tu mano o pie y trata de aprender el resto del versículo para memorizar.

## DOMINGO

**LEER** Durante el culto familiar de hoy lee la historia de la lección directamente en la Biblia, en Lucas 17:11 al 19.

**HACER** Haz o busca un pequeño regalo para una persona enferma. Envuélvelo con un papel bellamente decorado. Escribe el versículo para memorizar sobre la envoltura. Planea entregar el regalo personalmente o por correo.

**ORAR** Agradece a Dios por tu salud.

## MARTES

**HACER** Frecuentemente se usan instrumentos musicales para alabar a Dios. Pide a tu familia que te ayude a hacer una flauta. Busca un tubo de cartón, (de un rollo de papel de cocina o de papel higiénico, etc.) Ajusta con una liga de caucho un trozo de papel encerado al extremo del tubo. Sopla en tu nuevo instrumento musical uno de tus cantos de alabanza favoritos. Pide a tu familia que lea el versículo para memorizar mientras tu, “tocas” la flauta.

**LEER** Lee Romanos 1:21 y 22 para entender lo que podría pasarle a quien olvida agradecerle a Dios por sus bendiciones. ¿Qué bendiciones disfrutas hoy? agradece a Dios por ellas.

## JUEVES

**LEER** Lee con tu familia Lucas 17:17. ¿Cuántos leprosos no le agradecieron a Jesús? ¿Por qué piensas que no le agradecieron? A continuación, anota tres cosas por las que estás agradecido a Dios.

---

---

---

**ORAR** Ora a Jesús dándole gracias. Trata de imaginarte que estás a los pies de Jesús, así como lo estuvo el leproso agradecido.





# V I E R N E S

**CANTAR** Canten varias alabanzas durante el culto familiar. El objetivo es hacerlo sin detenerse. Formados en círculo, cada persona piensa en un canto. Traten de comenzar el canto siguiente en cuanto terminan el anterior. Continúen hasta que se les acaben los cantos. Lee Salmo 138:1 y 145:1 y 2 como oración al Señor.

**HACER** Comienza un "Libro de bendiciones" de la familia. Cada viernes de noche anota una bendición que tu familia haya recibido durante la semana que termina. Tomados de la mano agradezcan a Dios por esas bendiciones.

**HACER** Guía a tu familia al repetir el versículo para memorizar de esta semana.

Dios le dio a Eliseo el poder de sanar la lepra. Pero nunca había escuchado de alguien más que sanara a un leproso, hasta que Jesús sanó a diez de ellos.



## ACERTIJO

Instrucciones:  
Encuentra las letras con un punto (algunos tienen más de un punto, lo que significa que las usarás ese número de veces). Acomoda las letras para formar dos palabras que describen lo que hizo el leproso. Anota las palabras en las líneas de abajo.

A B C D E F G H I J K L M  
 N O P Q R S T U V W X Y Z

RESPUESTA: \_\_\_\_\_

## Una luz brillante

Mateo 17:1-13; *El Deseado de todas las gentes*, cap. 46, pp. 395-399.

**¿H**as dormido alguna vez al aire libre? Dormir al aire libre es divertido... si brilla la luz de la luna o tienes una lámpara de mano. Pero estar afuera en la oscuridad puede causar temor.

**A**l final de cierto día, los discípulos se disponían a descansar pero Jesús llamó a Pedro, Jacobo y Juan y les dijo:

—Vengan, suban conmigo a la montaña.  
Entonces guió a sus tres amigos hacia la cima.

Al llegar a la cima, los discípulos tal vez se preguntaron por qué Jesús los había llevado a esa caminata a la hora de dormir. Tal vez hasta pensaron: “¿Por qué nosotros tres?” Pero de pronto sus ojos no pudieron apartarse de Jesús. Se olvidaron de todo lo demás al ver cómo se transformaba Jesús ante sus ojos.

Una resplandeciente luz celestial cubrió a Jesús. Su rostro brilló como la luz del sol reflejada en un cristal. Sus vestiduras eran como de un manto de fina seda, como el de un rey. Los pliegues de su vestidura resplandecían en tonos violetas. La luz era tan brillante, que los discípulos no se pudieron mover.

Mientras ellos observaban, dos hombres de apariencia también luminosa se pusieron al lado de Jesús. Tal vez uno de ellos llevaba una bolsa de cuero atada al cinturón. Y quizás el otro llevaba un cayado, como cuando guiaba a los israelitas a través del Mar Rojo.

—¿Elías? ¿Moisés? —se preguntaron asombrados los discípulos. Luego supieron sin lugar a dudas que verdaderamente Elías y Moisés habían ido a animar a Jesús.

¡Qué cosa más extraña y maravillosa estaba ocurriendo! ¡Era tan difícil de creer! ¡Elías y Moisés habían ido a hablar con Jesús! Pedro sintió que iba a explotar si no se lo contaba a alguien. ¿Qué podía hacer para celebrar su alegría por Jesús?



## Mensaje:

Adoración es gozarse  
en la presencia de Dios.

## Versículo para memorizar:

“Alégrense siempre  
en el Señor.  
Insisto: ¡Alégrense!”  
(Filipenses 4:4).



podemos estar en la presencia de Dios”. Y como lo habría hecho cualquier otro ser humano, cerraron los ojos por temor a lo que pudiera pasar en la presencia de un Dios santo.

Pero lo siguiente que sintieron fue el suave toque de Jesús, quien les dijo:

—Levántense —y con tono de simpatía y bondad añadió—, no hay nada que temer.

Pedro, Jacobo y Juan se levantaron y miraron a su alrededor. Moisés y Elías se habían ido. La luz se había desvanecido y Jesús les decía que regresaran con él por el camino por donde habían subido a la montaña.

Tal vez los discípulos comenzaron a comentar sobre lo que habían visto. Pero Jesús les indicó que no hablaran de aquello hasta que el Hijo del hombre resucitara (Mateo 17:9).

En su camino de regreso para encontrarse con el resto de los discípulos, le hicieron muchas preguntas a Jesús. Él les explicó algunas de las cosas que no entendían. Jamás olvidarían la gloria que habían visto aquella noche. Siempre recordarían el gozo reverente que habían sentido. Nunca olvidarían que habían estado en la presencia de Dios.

—Señor, ¡es tan bueno y maravilloso estar aquí! —dijo Pedro, lleno de emoción—. ¿Quieres que construyamos tres albergues? ¿Uno para ti, otro para Elías y el otro para Moisés?

Justamente entonces una luminosa nube los envolvió. La brillante luz transformó las partículas de vapor de agua en millares de diamantes que danzaban en los tonos del arco iris. Y de entre esta deslumbrante belleza, se escuchó la voz de Dios:

“Este es mi Hijo amado; estoy muy complacido con él. ¡Escúchenlo!” (Mateo 17:5). La fuerte y profunda voz sacudió la montaña.

Los discípulos cayeron al suelo, asustados. Pensaron: “Seres pecadores como nosotros no





## SÁBADO

**COMPARTIR** Encuentren un lugar tranquilo y allí lean juntos la historia de la lección.

**LEER** Lee en voz alta Filipenses 4:4; luego canten "Yo tengo gozo" (Himnario adventista, n° 458/351).

**HACER** Comenta cómo puedes tener la presencia de Dios contigo todos los días de esta semana que recién comienza. Luego da gracias por eso.

## LUNES

**LEER** Lee Mateo 17:4 durante el culto familiar. ¿Cómo se sintió Pedro al estar en la montaña con Jesús? ¿Por qué piensas que Pedro quería hacer tres albergues?

**HACER** Dibuja una hermosa iglesia que te gustaría construir para Dios. Usa tu imaginación. Anota el versículo para memorizar al pie del dibujo. Agradece a Dios por tu iglesia.

**HACER** Comienza a planificar un culto familiar especial para el viernes de noche. Haz planes para que sea uno muy alegre.

## MARTES

**PREGUNTAR** Durante el culto familiar pide a cada miembro de tu familia que diga dos cosas por las que se sienten contentos. Lean juntos Mateo 17:5. ¿En qué otra ocasión dijo Dios esas palabras acerca de su Hijo? (Para una pista, lee Mateo 3:17).

**HACER** Continúa haciendo planes para el culto familiar especial del viernes de noche.

**CANTAR** Canta el versículo para memorizar con alguna melodía alegre que conozcas bien. Toca algún instrumento o usa tenedores o cucharas para marcar el ritmo mientras lo cantas. Luego agradece por los momentos felices en familia.

## DOMINGO

**LEER** Durante el culto familiar de hoy lean y comenten Mateo 17:1 al 8. Luego, lean juntos 2 Corintios 3:18. Comenten cómo pueden reflejar la gloria de Dios esta semana.

**CANTAR** Canten juntos "Nítido rayo por Cristo" (Alabanzas infantiles, n° 13). Oren para que Dios los ayude a reflejar su gloria.

**HACER** Dibuja y recorta doce cimas de montaña. Pinta el pico de cada cima. Anota una palabra del versículo para memorizar en cada recorte. Mézclalos todos y luego trata de ponerlos en orden. Guarda los recortes en un sobre.

Mientras Jesús estuvo en la tierra, Dios habló tres veces desde el cielo diciendo que Jesús era su Hijo amado.



## MIÉRCOLES

**COMPARTIR** Cuéntale a tu familia la historia de la lección durante el culto familiar. Coloca en orden tus recortes de cimas de montaña y repite de memoria el versículo. Cuenta alguna ocasión que recuerdes cuando viste hermosas nubes (amanecer, puesta de sol, etc.)

**HACER** Cuenta las luces que hay en tu casa. Entonces agradece a Dios por la luz.

## JUEVES

**PREGUNTAR** Lee nuevamente Mateo 17:1 al 3 durante el culto familiar. Pide a un adulto que cuente acerca de una ocasión en que Moisés y Elías fueron rechazados. ¿Qué piensas que pudieron haberle dicho a Jesús para animarlo a enfrentar la cruz? ¿Qué podemos aprender de Moisés y Elías?

**HACER** Coloca en orden tus cimas de montaña y repite el versículo para memorizar.

**HACER** Termina tus planes para la adoración gozosa del viernes de noche durante el culto familiar.

## VIERNES


**HACER** Dirige el culto familiar especial que has planificado. Trata de repetir o cantar las palabras del versículo para memorizar, y preséntale a tu familia la historia de la lección. Hablen acerca de lo que harán mañana para gozar del culto de adoración en la iglesia.

**LEER** Lean juntos el Salmo 126:3. Anota algo en el "Libro de bendiciones" que comenzaste el viernes pasado durante el culto familiar.

**HACER** Canten juntos "Alabemos con música a Cristo" (*Alabanzas infantiles*, n° 1). Agradezcan a Dios por sus bendiciones.

## ACERTIJO

Instrucciones:  
Colorea las personas que Pedro, Jacobo y Juan vieron conversando en la cima de la montaña. Di quiénes son.



## ¡Hosanna!

Mateo 21:1-11; Marcos 11:1-11; Lucas 19:28-40; Juan 12:12-19;  
*El Deseado de todas las gentes, cap. 63, pp. 537-546.*



**¿T**ienes algún amigo que haya hecho algo fuera de lo común? ¿Algo que nunca había hecho antes? En la historia bíblica de hoy, Jesús está preparándose para entrar en Jerusalén. Él sabe que pronto enfrentará la muerte y hace algunas cosas inusuales, que nunca había hecho antes. Sucedió de esta manera:

**J**esús y sus discípulos iban de camino a Jerusalén.

De pronto, les dijo a dos de sus discípulos:

—Vayan a la aldea que está enfrente y allí encontrarán atado un burrito en el que nadie se ha montado. Desátenlo y tráiganlo acá. Y si alguien les pregunta “¿Por qué lo desatan?”

díganle: “El Señor lo necesita y enseguida lo devolverá”.

“Fueron, encontraron un burrito afuera en la calle, atado a un portón, y lo desataron. Entonces algunos de los que estaban allí les preguntaron: ‘¿Qué hacen desatando el burrito?’ Ellos contestaron como Jesús les había dicho, y les dejaron desatarlo” (Marcos 11:2-6).

Así que los discípulos llevaron el burrito a Jesús. Ellos le pusieron sus mantos en el lomo al burrito, y Jesús se sentó. “Jesús seguía la costumbre de los judíos en cuanto a una entrada real”.\* El burrito era como aquellos que cabalgaban los reyes de Israel en la antigüedad. Con años de anticipación Zacarías había profetizado acerca de eso. Él escribió que el Mesías se presentaría a sí mismo ante el pueblo de Jerusalén; y que lo haría cabalgando en un burrito (Zacarías 9:9).

La gente conocía aquella profecía. ¡Tan pronto como Jesús se sentó sobre el burrito, los discípulos y otros empezaron a gritar! La gente lo ensalzaba como el Mesías, su Rey.

¿Recuerdas a Lázaro, el amigo de Jesús a quien le devolvió la vida? Lázaro tomó las riendas y comenzó a guiar el burrito por las calles de Jerusalén. \*\* Los discípulos de Jesús ponían sus mantos y sacos delante de Jesús para que el burrito caminara sobre





## Mensaje:

Adoramos a Dios  
cuando lo alabamos.

## Versículo para memorizar:

“¡Hosanna! ¡Bendito  
el que viene en el  
nombre del Señor!”

(Juan 12:13).

ellos. Cuando la gente vio lo que estaba sucediendo, empezaron a gritar y a echar sus mantos también en el camino. Junto con los discípulos gritaban: “¡Hosanna! ¡Bendito el que viene en el nombre del Señor!” (Juan 12:13). (Hosanna es una exclamación de alabanza a Dios.) La gente estaba agradecida a Dios por haberles enviado al Mesías. Estaban reverenciando a Jesús como nunca antes lo habían hecho.

Mucha gente había ido a Jerusalén para celebrar la Pascua. La Pascua era una celebración para recordar cómo Dios había sacado al pueblo hebreo de Egipto muchos años antes. Muchas de aquellas personas nunca habían oído hablar de Jesús. Al ver el gentío alrededor de Jesús preguntaron quién era. Luego se unieron al gran desfile de alabanza.

Había entre la multitud quienes conocían a Jesús. Sabían que él había sanado y resucitado muertos. Así que una gran multitud seguía a Jesús gritando alabanzas, mientras él entraba a Jerusalén.

Pero los dirigentes judíos no hacían lo mismo. Estaban celosos de Jesús. Trataron de callar a la gente, pero no pudieron. Así que enojados reclamaron a Jesús:

—¡Maestro, dile a esta gente que se calle!

—Les aseguro —respondió Jesús—, “¡si ellos se callan, gritarán las piedras!” (Ver Lucas 19:39, 40.) Él les estaba diciendo que era apropiado y correcto que lo alabaran como Dios. Y si la gente no lo hacía, ¡su creación lo haría!

Cuando el desfile terminó, los discípulos de Jesús estaban emocionados y felices. Pensaban que verdaderamente Jesús sería su poderoso



rey y que libertaría a Israel. Todavía no entendían que él pronto iba a morir por ellos.

Pero por ese único día, Jesús permitió a la gente que lo tratara como un rey. Les permitió que lo adoraran. Los dejó que gritaran, “¡Hosanna! ¡Bendito el que viene en el nombre del Señor!” De esta manera le mostraban su amor y reverencia.

Ahora cuando adoramos a Jesús, también nosotros, lo adoramos como nuestro Rey y nuestro Salvador. ¡Él es digno de ser alabado!

\* *El Deseado de todas las gentes*, cap. 63, p. 538.

\*\* *Ibíd*, p. 539.



## SÁBADO

**HACER** Traten de sentarse bajo un árbol en un lugar tranquilo para compartir la historia de la lección en familia. Pregunta: ¿Qué decía la gente en su alabanza a Jesús? ¿Qué hicieron? ¿Por qué? ¿Por qué dijo Jesús que las piedras lo harían si la gente no lo alababa?

**HACER** Comparte con alguien la hoja de palmera que preparaste en la Escuela Sabática. O dibuja una hoja de palmera y escribe sobre ella alguna cosa por la que quisieras alabar a Jesús esta semana. Ponla donde la puedas ver con frecuencia.

## DOMINGO

**LEER** Lee y comenta Lucas 19:28 al 40 durante el culto familiar. Pide a tu familia que te ayude a hacer una lista de doce cosas por las cuales alabas a Jesús. Mantén tu lista a mano y ora por dos motivos cada día de esta semana.

**HACER** ¡Recuerda! Alabar a Jesús es más que orar o cantar. Tú puedes alabar a Jesús en todas las cosas que dices o haces. Pregúntate a ti mismo: ¿Cómo alabé a Jesús hoy? Pregunta a tu familia cómo alabaron a Jesús hoy.

Un rey que viene en paz  
vendrá montado en un pollino.



## LUNES

**LEER** Lee y comenta durante el culto familiar el texto de Lucas 12:12 al 19. ¿En qué es diferente este relato al que aparece en Lucas 19:28 al 40?

**HACER** Repite el versículo para memorizar en voz alta mientras agitas tu hoja de palma. Luego alaba a Jesús por lo que ha hecho por ti y por tu familia.

## MARTES

**CANTAR** Al comenzar el culto de hoy, canta una alabanza junto a tu familia. Luego lean Mateo 21:1 al 11 juntos y comparen esta cita con la que leíste ayer. ¿En qué es diferente? ¿En qué es igual?

**HACER** Busca en un libro o en Internet para saber cómo es una palmera así como una hoja de palmera. Busca dónde crecen. Si Jesús fuera a pasar cabalgando por tu calle, ¿cómo lo recibirías? ¿Por qué lo alabarás hoy?

## MIÉRCOLES

**HACER** Pregunta a tu familia: ¿Qué cosas de la naturaleza alaban a Dios? (Las estrellas con su brillo, las flores con su belleza, etc.) Haz una lista o dibuja algunas. Luego salgan juntos a caminar y repitan en voz alta el versículo para memorizar dos veces. Junten sus manos y agradezcan a Dios por alguna cosa que Dios haya hecho por su familia para alegrarse.

**CANTAR** Eleven un canto de alabanza al regresar a casa.



# JUEVES

**LEER** Lee y comenta Marcos 11:1 al 11 en unión a tu familia. ¿Aprendiste algo nuevo?

**HACER** Busca en revistas o libros para encontrar cuadros o ilustraciones de personas alabando a Dios con lo que hacen. O representa algunas actitudes de alabanza y que tu familia adivine. (Alimentando a tu mascota, llevando flores para la abuela, etc.) Da ejemplos de lo que te ha sucedido esta semana.

**HACER** Forma un círculo con tu familia. Mientras se lanza una bola de papel a cada persona cada uno debe mencionar algo por lo que desea alabar a Dios.

# VIERNES

**HACER** Dramatiza la historia bíblica con tu familia. Usa ropa o pañoletas de colores para hacer a "Jesús". Las toallas se pueden usar como mantos o sacos para colocarlas delante de él. Lean juntos los primeros nueve párrafos de *El Deseado de todas las gentes*, capítulo 63, para aprender más acerca de la historia.

**HACER** Pide a cada miembro de tu familia que lea un versículo de la Biblia como una forma de alabar a Dios. Entonen algunos cantos de alabanza antes de orar.

## ACERTIJO

Instrucciones: Ayuda a los discípulos a encontrar el burrito que Jesús les encargó llevar.





# Caminata de adoración

Cuando Jesús estuvo en la tierra, enseñó a la gente cómo podían estar cerca de Dios. La adoración es lo mismo que caminar con Dios cada día de tu vida. Invita a algunos amigos a caminar hacia el reino contigo.



Cimiento de roca. Avanza dos espacios

Repite el versículo de la lección n° 10. Ganaste un turno extra

Jesús te perdona. Avanza tres espacios

Olvidaste orar para recibir ayuda. Perdiste un turno



## INSTRUCCIONES:

1. Necesitas dos o más jugadores.
2. Una piedrecilla o frijol para cada uno.
3. Lanza al aire una moneda para ver cuántos espacios debes avanzar. Uno de los lados que elijas hará que avances un espacio. La otra cara de la moneda hará que avances dos.
4. Sigue las instrucciones escritas.
5. Decide quién comenzará primero y sigue ese orden hasta que todos lleguen al reino.



# El reino de Dios



Fin



# B



## Mis versículos para memorizar

1. "Para Dios no hay favoritismos, sino que en toda nación él ve con agrado a los que le temen y actúan con justicia" (Hechos 10:34, 35).
2. "Entonces oí la voz del Señor, que decía: ¿A quién enviaré? ¿Quién irá por nosotros? Y respondí: 'Aquí estoy. ¡Envíame a mí!'" (Isaías 6:8).
3. "Sírvanse unos a otros con amor" (Gálatas 5:13).
4. "Cada uno debe velar no solo por sus propios intereses sino también por los intereses de los demás" (Filipenses 2:4).
5. "Por amor a su gran nombre, el Señor [...] se ha dignado hacerlos a ustedes su propio pueblo" (1 Samuel 12:22).
6. "Para él no es difícil salvarnos, ya sea con muchos o con pocos" (1 Samuel 14:6).
7. "El Señor es mi pastor, nada me faltará; en verdes pastos me hace descansar" (Salmo 23:1, 2).
8. "La bondad y el amor me seguirán todos los días de mi vida; y en la casa del Señor habitaré para siempre" (Salmo 23:6).
9. "El Señor es mi roca, mi amparo, mi libertador" (Salmo 18:2).
10. "Jesús le dijo: 'Yo soy la resurrección y la vida'" (Juan 11:25).
11. "Alaba alma mía al Señor y no olvides ninguno de sus beneficios. Él perdona todos tus pecados y sana todas tus dolencias" (Salmo 103:2, 3).
12. "Alégrense siempre en el Señor. Insisto: ¡Alégrense!" (Filipenses 4:4).
13. "¡Hosanna! ¡Bendito el que viene en el nombre del Señor!" (Juan 12:13).



# B



IGLESIA  
ADVENTISTA  
DEL SÉPTIMO DÍA