


ACTIVIDADES



Menores

Durante este mes a través del estudio de la  aprenderemos a construir **RELACIONES POSITIVAS** En nuestra comunidad siendo

HONESTOS
HUMILDES **PACIENTES**
como



Eslabones de la Gracia



IDEAS Y RECURSOS INFANTILES



RUTH FONSECA S.

Versículos PARA MEMORIZAR

Recorta y pega la CORONA aquí en forma de bolsillo, es decir solo los bordes laterales y la parte de abajo, la parte superior se deja sin pegar para poder colocar dentro las fichas del versículo cada sábado Y por supuesto vamos a MEMORIZAR.



IDEAS Y RECURSOS INFANTILES



RUTH FONSECA S.


LECCIÓN 1

Empieza con la L roja y viaja alrededor deletreado un versículo, siguiendo las instrucciones de acuerdo a los puntos cardinales.
Ej: de la **L** ve O(oeste) a la **O** después S (sur) a la **Q** termina en la **E** naranja

De la <L> ve: O, S, S, S, S, NE, NE, NO, S, SE, SO, E, NE, N, NO, N, E, S, NE, E, E, S, O, SO, N, SE, SO, SO, E, NE, E, N, E, N, N, E, S, S, SO, SE, E, NO, SO, O, O.

O L B I R O N A T
Q E I E T R G R U
U D T C A I O G I
E S E S N L T E
U S R D E E T N E M

El descendiente desconocido



IDEAS Y RECURSOS INFANTILES



RUTH FONSECA S.

LECCIÓN 2

Usando la tabla del código, descifra la parte faltante del versículo de la biblia en las líneas de abajo


David codicia a Betsabé

	1	2	3
4	A	D	E
5	I	L	T
6	S	N	

«El Eterno detesta los labios mentirosos, pero

6,1 4,3 4,2 4,3 5,2 4,3 5,1 5,3 4,1 4,3 6,2

los hombres veraces» (Proverbios 12: 22, NVI).



IDEAS Y RECURSOS INFANTILES



RUTH FONSECA S.

LECCIÓN 3

Descifra el siguiente versículo de la biblia con el código de números proporcionado

Natán confronta a David

	1	2	3	4	5	6	7	8
+	A	C	D	E	F	I	L	M
=	N	O	P	G	R	S	T	U

+2=2=1+5+4=6+1=5+4 +8+6=6
 =7=5+1=1=6=4=5+4=6+6=2=1+4=6
 +1+7 =6+4=1=2=5

Salmo 32: 5,
 La Biblia de las Américas

RESPUESTA

" _____ "

_____ "



IDEAS Y RECURSOS INFANTILES



RUTH FONSECA S.


LECCIÓN 4

Organiza las letras de las "palabras" subrayadas para que completes el versículo de la biblia acerca de cómo relacionarnos con la comunidad de creyentes" Escribe el versículo de manera correcta en el recuadro de abajo

Talento que se volvió tóxico



«Por lo tanto, como escogidos de Dios, santos y amados, revístanse de fetaco entrañable y de doband, midaduhl, dadilibama y caenpicia, de modo que se toleren unos a otros y se rondepen si alguno tiene queja contra otro. Así como el Señor perdonó, rondepen también ustedes. Por encima de todo, vístanse de mora, que es el volucín perfecto" (Colosenses 3: 12-14, NVI).



IDEAS Y RECURSOS INFANTILES



RUTH FONSECA S.

LECCIÓN 5

Padre doliente, rey victorioso

Descifra el versículo de la biblia escondido en los cuadritos. Tienes que descubrir si debes leer cada dos, tres o cuatro recuadros, y si debes ir en el sentido de las manecillas del reloj o en contra. Empieza con la palabra con letras rojas. Cada palabra se usa sola una vez y todas las palabras se usan.

UN	LOS	PORQUE	PADRE	QUE
QUERIDO				EL
A				A
CORRIGE				AMA,
HIJO	DISCIPLINA	COMO	SU	SEÑOR

Escribe aquí el versículo que descubriste,



IDEAS Y RECURSOS INFANTILES



RUTH FONSECA S.

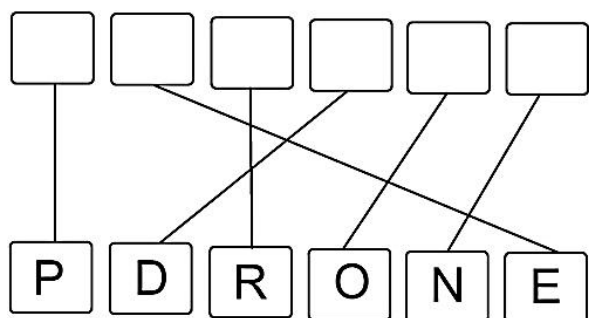
COMPARTIENDO LA LECCIÓN

Lección 3 - Tarjeta de perdón mensaje secreto

- Piensa en una a la que hayas ofendido últimamente y entrégale La tarjeta después de haberla decorado.

Tengo un mensaje para ti ¡Descúbrelo!

Es de todo Corazón



Lección 5- Carta a Dios - Escribanle una breve carta a Dios pidiéndole que dirija sus relaciones, de tal manera que ustedes puedan reflejar el amor paciente y misericordioso de Dios. Piensen en por lo menos tres formas en que pueden reflejar el amor de Dios esta semana en sus relaciones.



IDEAS Y RECURSOS INFANTILES



RUTH FONSECA S.

ANEXOS RECORTABLES

Anexos - Versículo Recorta cada sábado la tarjeta que corresponda y escribe por detrás el versículo de memorizar, luego colócala en el bolsillito de corona que está en el incentivo de versículo, y por supuesto vamos a memorizarlo 😊



Anexos Misión Global
Recorta y pega la foto del protagonista e l relato misionero.

Octubre 3



Octubre 10



Octubre 17



Octubre 24



Octubre 31



ACTIVIDADES



Menores



Nombre: _____



Ideas y recursos infantiles



By Ruth Fonseca s.

Bienvenidos a esta gran aventura de

GRACIA

Regalo de Dios



Donde el rey David y el profeta Eliseo nos enseñaran
A extender la gracia de Dios a los demás



Promoviendo
la paz



Cantando



♥ David

Eliseo ♥

Trabajando
para Dios



Agradeciendo su
Gracia infinita





Versículos para MEMORIZAR

Pega aquí el círculo
del versículo
Lección 6



Pega aquí el círculo
del versículo
Lección 8



Sticker especial
Pégalo en cualquier
momento del mes, 
donde sientas la
maravillosa Gracia de 
Dios en tu vida

Pega aquí el círculo
del versículo
Lección 7



Pega aquí el círculo
del versículo
Lección 9



Creencias fundamentales


Te invitamos a conocerlas y
practicarlas en el estudio de
cada lección ➔

Lección 6
Unidad en el cuerpo
de Cristo
Creencia ➔ **14**

Lección 7
El comportamiento
cristiano
Creencia ➔ **22**

Lección 8
Dios, El Espíritu
Santo
Creencia ➔ **5**

Lección 9
La mayordomía
Creencia ➔ **21**



ACTIVIDAD

Lección 6

Promoviendo la paz

Pega aquí el icono de la semana al terminar las actividades de esta lección


Acomoda en el crucigrama las siguientes palabras relacionadas con la paz



ACUERDO
PERDÓN

PAZ
RESTAURACIÓN
BIENAVENTURADO

RECONCILIAR
ESTRATEGIA



ACTIVIDAD

Lección 7

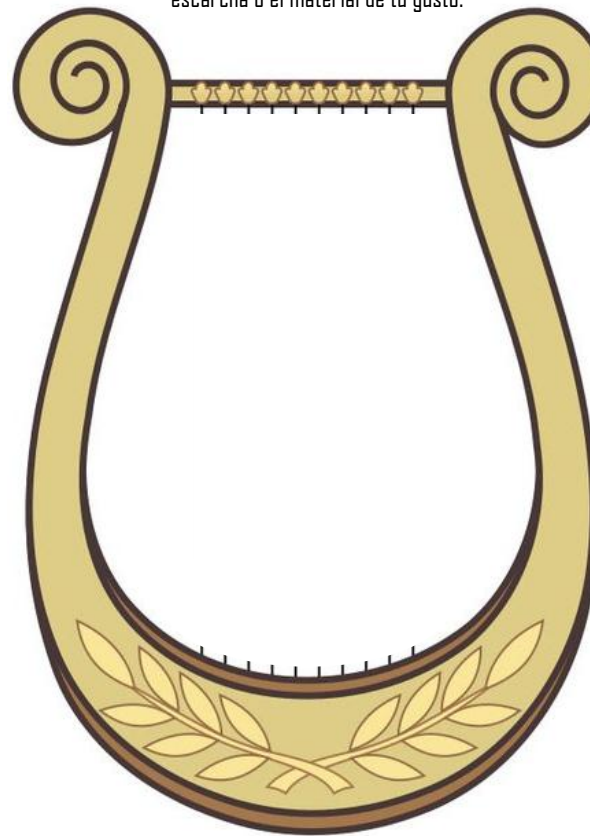
Cántalo, dílo, compártelo.

En el acertijo aparecen más de 15 de las palabras del siguiente versículo, trata de encontrar el mayor número de ellas.



O	B	M	D	A	D	I	U	Q	I	N	I	D	J	W
G	E	O	V	N	G	R	A	N	D	E	U	N	S	M
N	L	B	U	S	V	E	S	E	N	F	H	O	B	J
I	N	A	E	W	K	G	S	L	R	O	M	A	A	G
N	T	P	L	U	G	N	D	A	I	O	S	D	I	O
I	R	A	A	O	C	D	A	F	D	H	A	T	L	B
W	C	O	M	J	E	H	P	J	L	I	Y	Q	S	N
T	R	Ñ	P	M	A	E	D	M	U	B	L	L	C	A
S	E	B	A	M	R	A	I	G	L	V	E	G	C	B
P	E	E	L	D	N	J	J	D	N	T	D	N	R	V
D	N	W	I	O	P	L	Y	F	N	Y	I	O	I	J
O	E	K	J	N	O	O	C	E	G	G	F	J	L	S
K	C	T	S	A	N	H	M	P	L	D	Q	S	A	E
I	M	S	H	O	D	E	E	A	L	U	J	J	T	G
L	W	O	D	N	L	Q	O	S	N	P	P	P	E	L
W	E	L	S	C	X	Q	V	I	N	U	M	P	G	D
L	P	U	S	P	L	A	E	S	Y	D	L	I	O	T
W	O	O	I	R	P	E	Q	H	E	T	L	W	E	N
C	I	F	A	T	T	T	E	X	E	U	J	H	I	E
D	N	M	E	N	A	I	H	N	V	D	V	D	I	L

Forma las cuerdas del arpa con lana, escaracha o el material de tu gusto.



Corta las partes del rey David del anexo y pégalas sobre este rey, para darle color !!

El Señor, el Señor Dios, clemente y compasivo, lento para la ira y grande en amor y fidelidad, que mantiene su amor hasta mil generaciones después y que perdona la iniquidad, la rebelión y el pecado; pero que no deja sin castigo al culpable. (Éxodo 34: 6,7)



ACTIVIDAD

Lección 8

El manto heredado de Elías

Utiliza una letra de la primera lista y luego una de la segunda para completar dos versículos del salmo 121



Pega aquí el icono de la semana



Pega la secuencia de la historia 😊

Lista 1

ESÑRERTGRDMLRTGRTVDESÑREU
DREEHGREECMNDSEHRYAAIMR

Lista 2

LEOTPOEEAEOOAPOEEAUIALEOTCIA
ANLOAYNLAIIOEDAOAPRSEPE


Salmo 121: _____

A nexos

Lección 7 (Recorta y pega las piezas y forma al rey David)



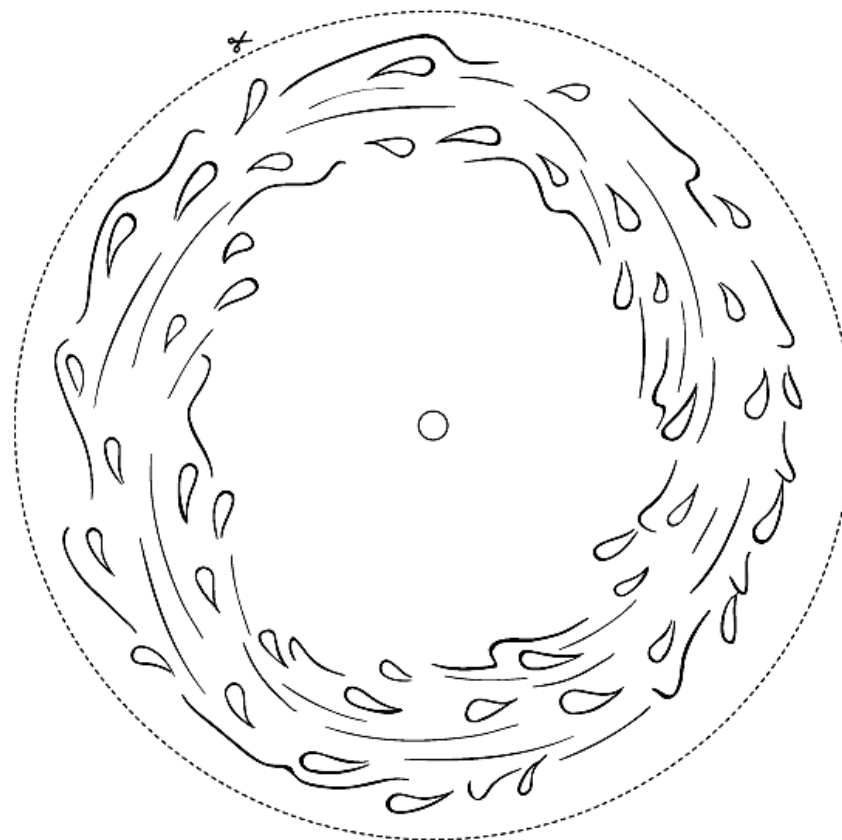
Lección 8 (Recorta y pega en orden la secuencia de la historia)



Sticker especial de gracia
Hoja versículo para memorizar



Lección 9 - Aceite ilimitado (Manualidad, instrucciones en video)



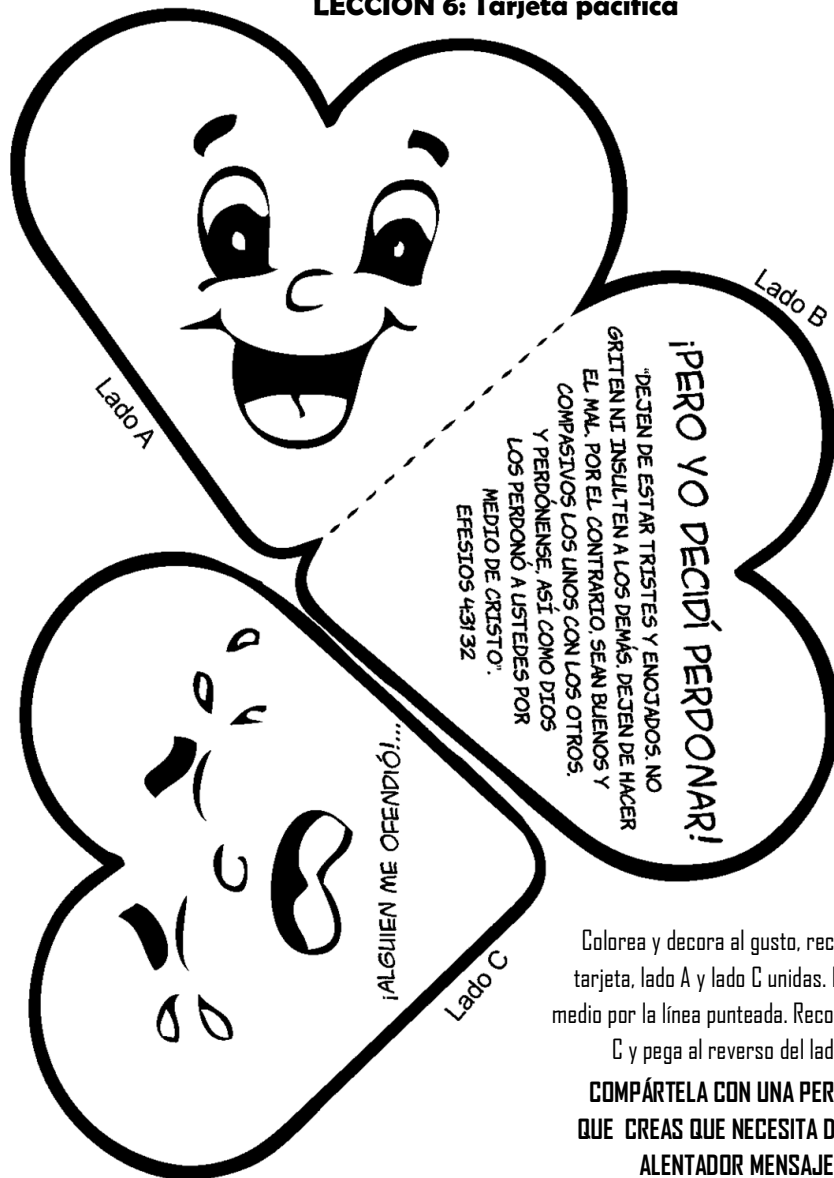
Compartiendo la lección

**Pega las tarjetas en cartulina o material de su preferencia para darle más firmeza y durabilidad ☺



LECCION 6: Tarjeta pacifica

LECCION 9: Tarjeta para refrigerador



¡PERO YO DECIDÍ PERDONAR!
"DEJEN DE ESTAR TRISTES Y ENOJADOS. NO GRITEN NI INSULTEN A LOS DEMÁS. DEJEN DE HACER EL MAL. POR EL CONTRARIO, SEAN BUENOS Y COMPASIVOS LOS UNOS CON LOS OTROS. Y PERDÓNENSE, ASÍ COMO DIOS LOS PERDONÓ A USTEDES POR MEDIO DE CRISTO".
EFESIOS 4:31-32

¡ALGUIEN ME OFENDIÓ!...

Colorea y decora al gusto, recorta la tarjeta, lado A y lado C unidas. Dobra al medio por la línea punteada. Recorta el lado C y pega al reverso del lado A

COMPÁRTELA CON UNA PERSONA QUE CREAS QUE NECESITA DE ESTE ALENTADOR MENSAJE



Recorta, decora y pega sobre un cartón o material grueso. Coloque un trozo de cinta magnética en la parte de atrás. Comparte tu creación a alguien que necesite entender y creer en la ilimitada provisión de gracia divina.

**Las lecciones 7 y 8 tienen opciones prácticas para compartir la lección, ver el manual de maestro ☺



ACTIVIDADES



Menores



Nombre: _____



Ideas y recursos infantiles



By Ruth Fonseca s.

Finalicemos nuestro trimestre, con una experiencia de




A L A B A N Z A

y gratitud.

Exploremos la más bella historia bíblica, conociendo los por menores del mayor Don dado a la humanidad:

y mostremos nuestro servicio a Él, en

JESÚS



Versículos para memorizar

Recorta y pega la ilustración de los anexos (solamente la estrella), para formar la secuencia de acontecimientos



★
"Cuando se cumplió el tiempo, Dios envió a su hijo que nació de una mujer, sometido a la ley de Moisés, para rescatarnos a los que estamos bajo esa ley y concedernos gozar de los derechos de sus hijos"

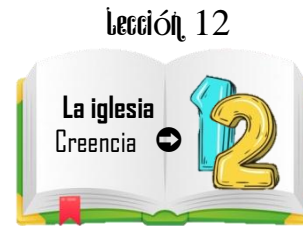
★
"En aquel momento aparecieron, junto al Ángel muchos otros ángeles del cielo, que alababan a Dios y decían: ¡Gloria a Dios en las alturas! ¡Paz en la tierra entre los hombres que gozan de su favor!"

★
"Ya he visto la salvación que has comenzado a realizar a la vista de todos los pueblos, la luz que alumbrará a las naciones y que será la gloria de tu pueblo Israel"

★
"¡Den gracias al Señor!
¡Proclamen su nombre!
Cuenten a los pueblos sus acciones"

Creencias fundamentales

En cada lección reforzamos una creencia de nuestra iglesia, te invitamos a explorarla ➔



Mensaje



Adoramos a Dios cuando aceptamos el regalo de su hijo y le damos un lugar en nuestra vida

Encuentra la palabra clave de esta lección

G	A	J
S	D	A
D	O	C
R	R	W
E	A	D
A	C	X
L	I	K
C	Ó	O
S	N	S



ACTIVIDAD

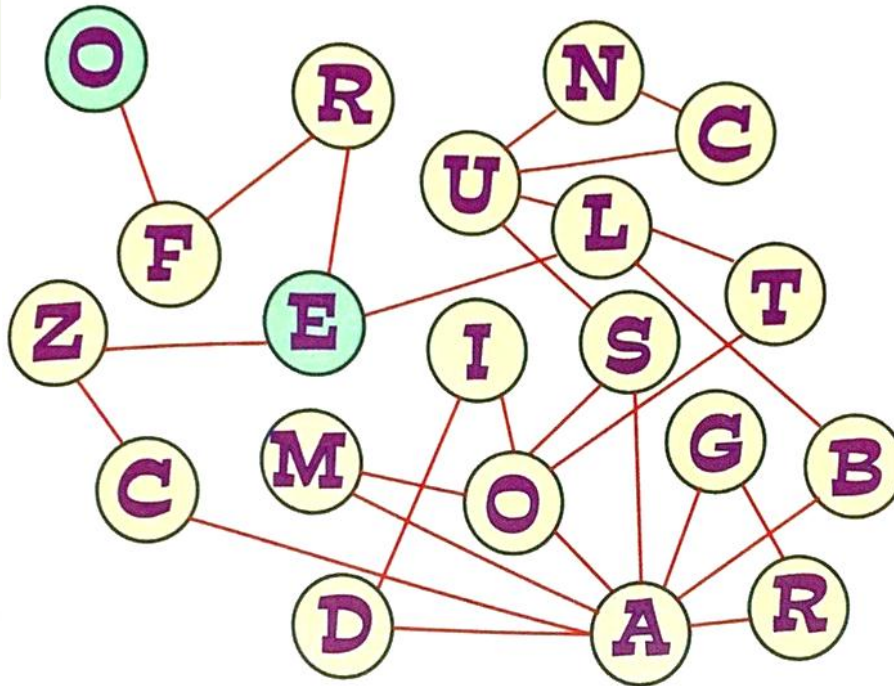
¿No hay lugar?

Lección 10

Cita bíblica: _____

Empieza con la letra "O" que esta sombreada y descifra un versículo de la biblia siguiendo las líneas. Usa todas las letras al menos una vez y alguna de ellas más de una vez. El texto termina con la letra "E" que está sombreada.

← Escribe el versículo





Cada día podemos alabar y adorar a Dios como lo hicieron los Ángeles

Encuentra la palabra clave de esta lección, en esta dirección →

A	I	H
G	L	P
A	P	L
S	B	Z
A	Ñ	X
Q	N	Q
Z	O	P
K	A	O



ACTIVIDAD ¡Explosión de alabanza!


Lección 11



Tacha todas las palabras que terminen en "ir" empieza a leer desde la parte de afuera las palabras que sobran, hasta la parte de adentro, de esta manera encontraras el versículo de adoración a Dios.

Cita bíblica: _____

reír	alegrarán	dormir	se
al	pedir	martir	decidir
al	abrir	blandir	mentir
cantar	mis	existir	labios
vivir	venir	advertir	elegir
sentir	tus	alabanzas	recibir



Mensaje



La presencia de Jesús en nuestras vidas hace que le adoremos

Encuentra la palabra clave de esta lección

E	X	C	A
G	E	L	H
U	O	F	V
U	R	Z	T
S	I	H	O
A	M	R	O



ACTIVIDAD

Lección 12 La dedicación

Descubre las palabras en verde escondidas en el acertijo de abajo. Puedes buscar en todas las direcciones. Las palabras NO ESTÁN EN LÍNEA RECTA, la letra de la palabra siguiente va después de la última letra de la palabra anterior, de tal manera que puedas trazar una línea a través de todo el acertijo, sin necesidad de levantar el lápiz
"¡Gracias a Dios por su Don inefable!" (2 Corintios 9:15)

B S A D W Y F C H T
M L A X I H P N S R
D Ñ C I Z O L J M X
T H A K M Q S W F E
G R X F H W P V L P
K Y W C Q K O Y B G
P A Z I G R L E F A
O H E R V U S N Z J
Q J B N Y D G F I X
F U Y D W H O N J K



Mensaje




Adoramos a
Jesús al
darle
regalos

Encuentra la palabra clave
de esta lección

P	A	D
Y	M	U
U	N	T
R	E	I
E	H	T
G	S	A
F	T	R
Q	O	G



ACTIVIDAD Tres sabios y un Mesías



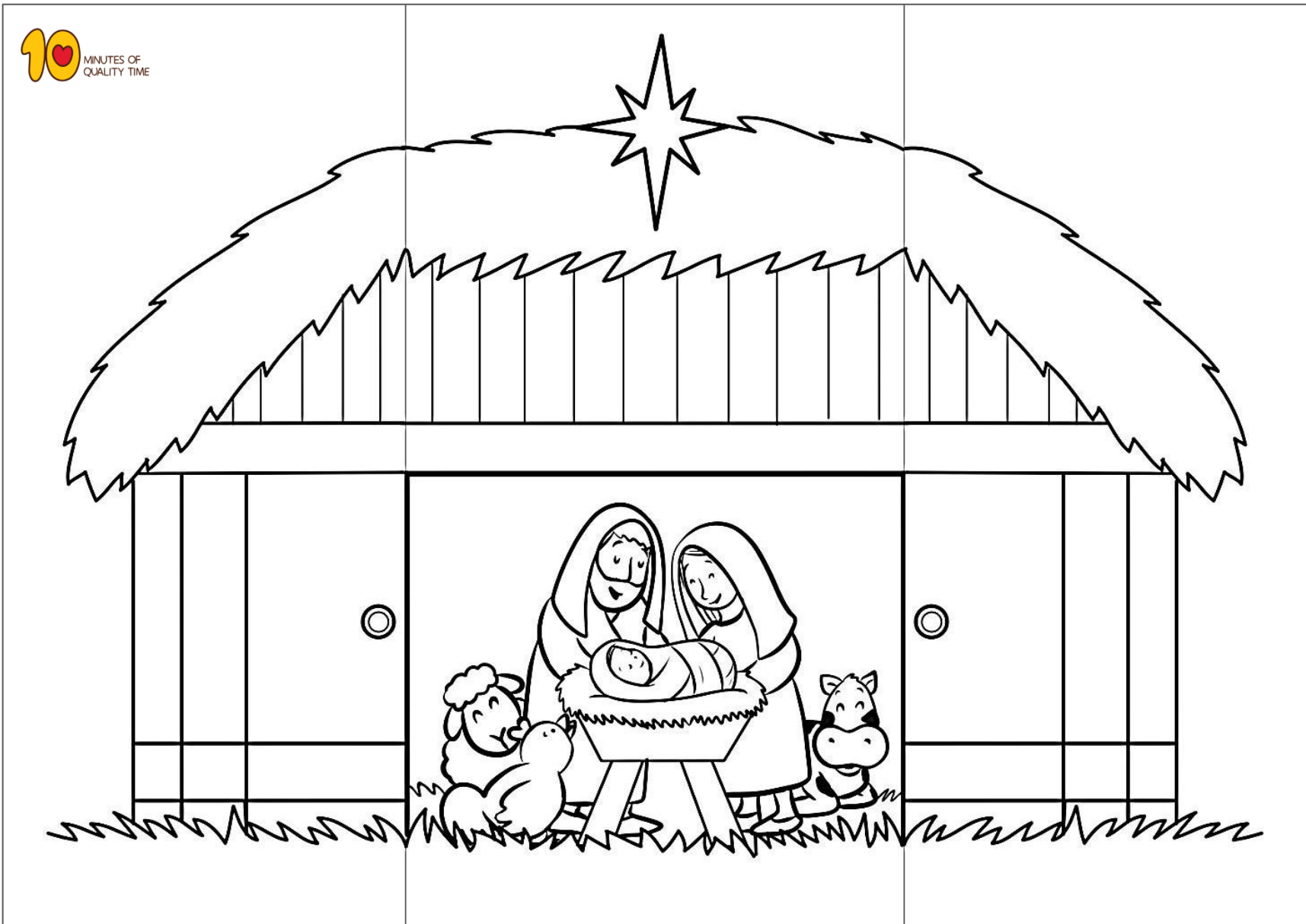
Empieza en la palabra "Así" (en Rojo) y lee un versículo referente al mejor regalo que puedes darle a Dios. Puedes moverte a través del acertijo hacia arriba, abajo, derecha, o izquierda (Pero no diagonalmente). No todas las palabras se encuentran en el versículo; termina en la palabra "espiritual" (en rojo)

misericordia	de	Dios	corazón	espiritual	amaos
tierna	la	os	ruego	culto	vuestro
todos	por	presentéis	que	que	es
Así,	hermanos	vuestro	Israel	Dios	Cristo
porque	en	cuerpo	agradable	a	como
servicio	sacrificio	vivo	santo,	mundo	Perfecto.

Cita bíblica: _____




10 MINUTES OF
QUALITY TIME



Instrucciones en video.

Al terminar la manualidad escribe atrás el mensaje de la semana y compártelo con un amiguito, cuéntale la historia de esta semana

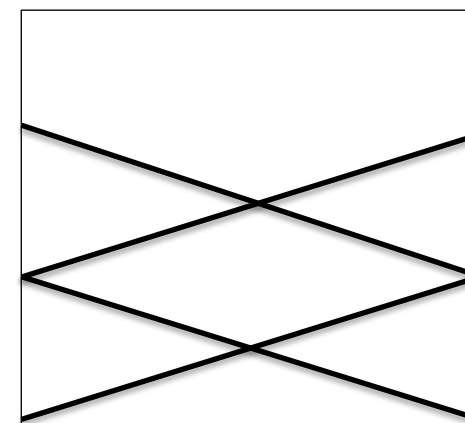


Lección 12 -SIMEÓN, ANA Y JESÚS



Instrucciones en Video

Al terminar la manualidad escribe el mensaje de la semana en el recuadro marcado de la derecha, regala tu manualidad a una familiar que aún no ha entregado su vida a Jesús, cuéntale porque es importante la presencia de Dios en nuestra vidas.



Compartiendo la lección — Manualidad

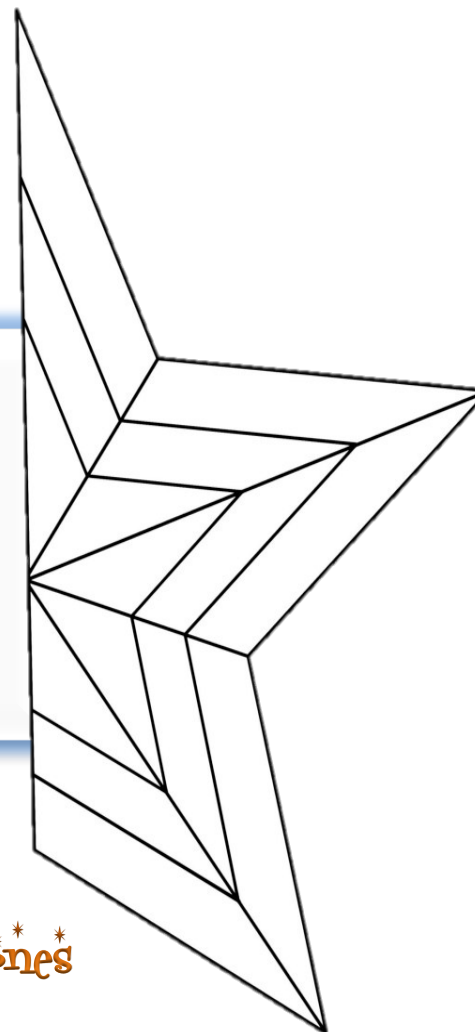
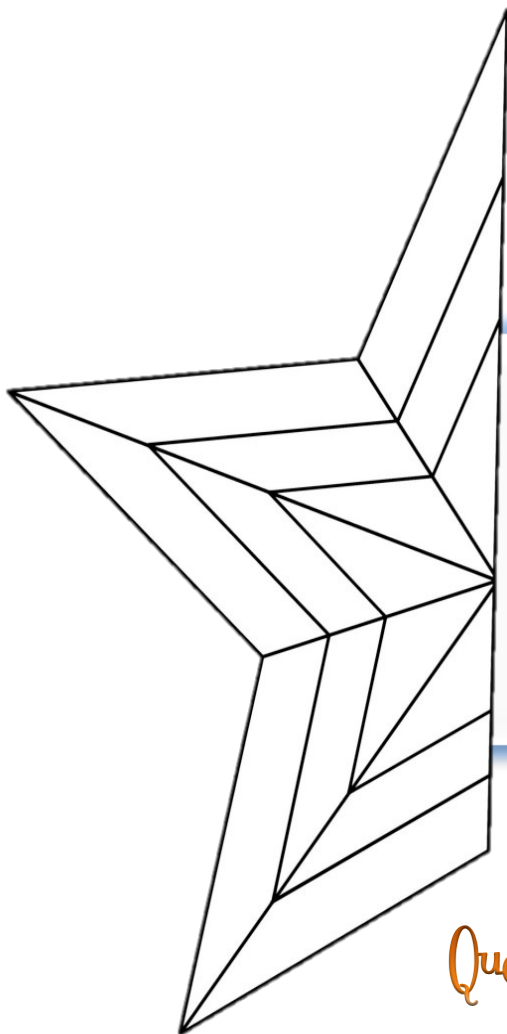


Lección 13 - TARJETA ESTRELLA

Instrucciones en Video

Busca en tu biblia Juan 5:39 y escríbalo en el espacio marcado.

Regala tu tarjeta a una persona que desees ver en el reino de los cielos, cuéntale de la importancia de leer su palabra y dejarse guiar por ella.



Que tengas un 2021 lleno de bendiciones
de la mano de tu amigo Jesús

