

Mes

1

DIVISIÓN DE:

Infantes

3er TRIMESTRE | AÑO B | JULIO

Joás



Ester

NOS AYUDAMOS
MUTUAMENTE



Cuaderno de
Actividades



MI CASITA EN EL ÁRBOL

LECCIÓN I: "EL PRINCIPITO"

En la familia de Dios
nos amamos y nos
ayudamos unos a
otros.

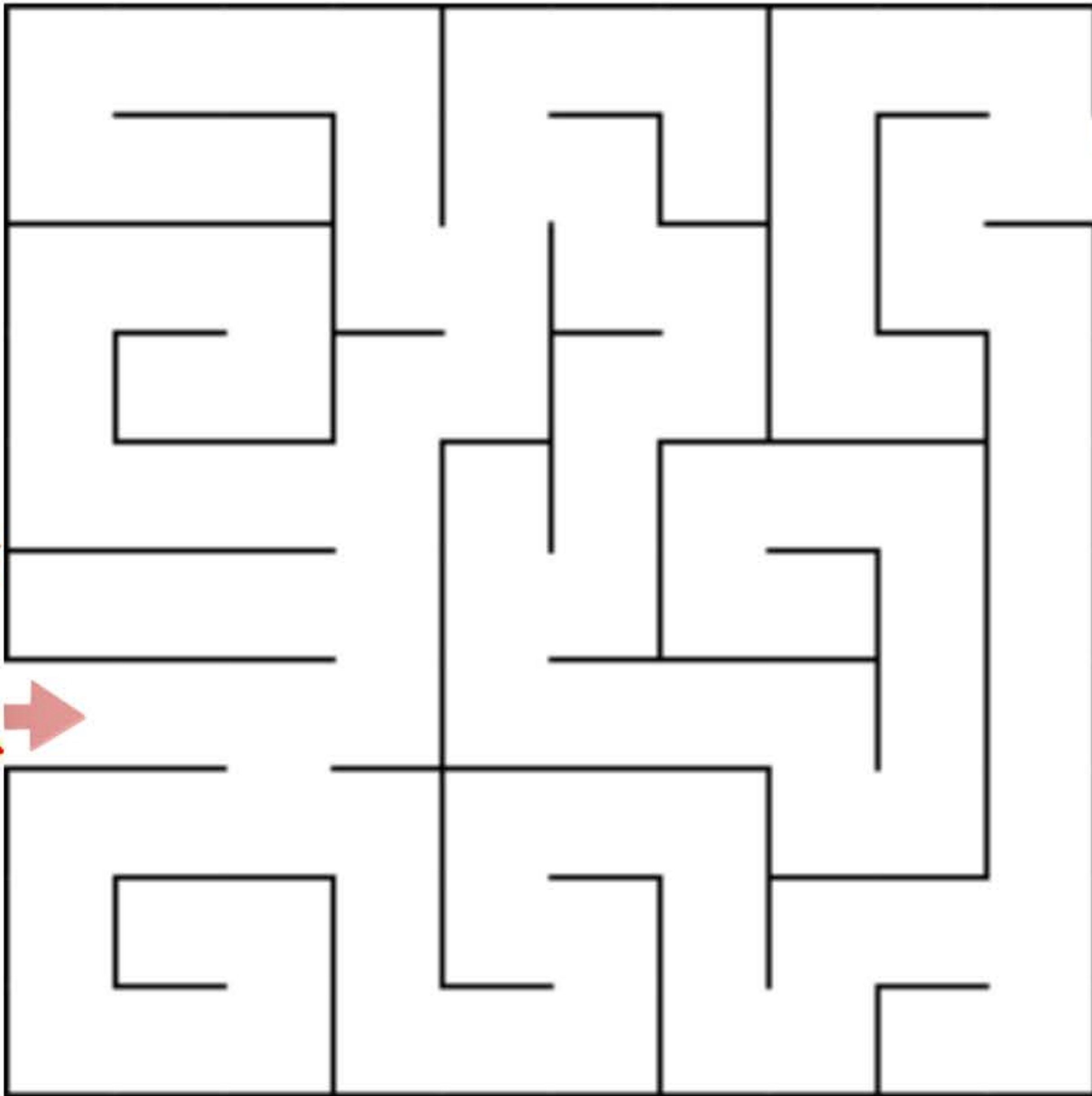



MENSAJE

ACTIVIDAD



ENCUENTRA
EL CAMINO



VERSÍCULO

ÁMENSE LOS UNOS A LOS
OTROS CON AMOR
FRATERNAL.
(Romanos 12:10)



LECCIÓN 2: "LA REPARACIÓN DEL TEMPLO"

En la familia de Dios,
trabajamos unidos.

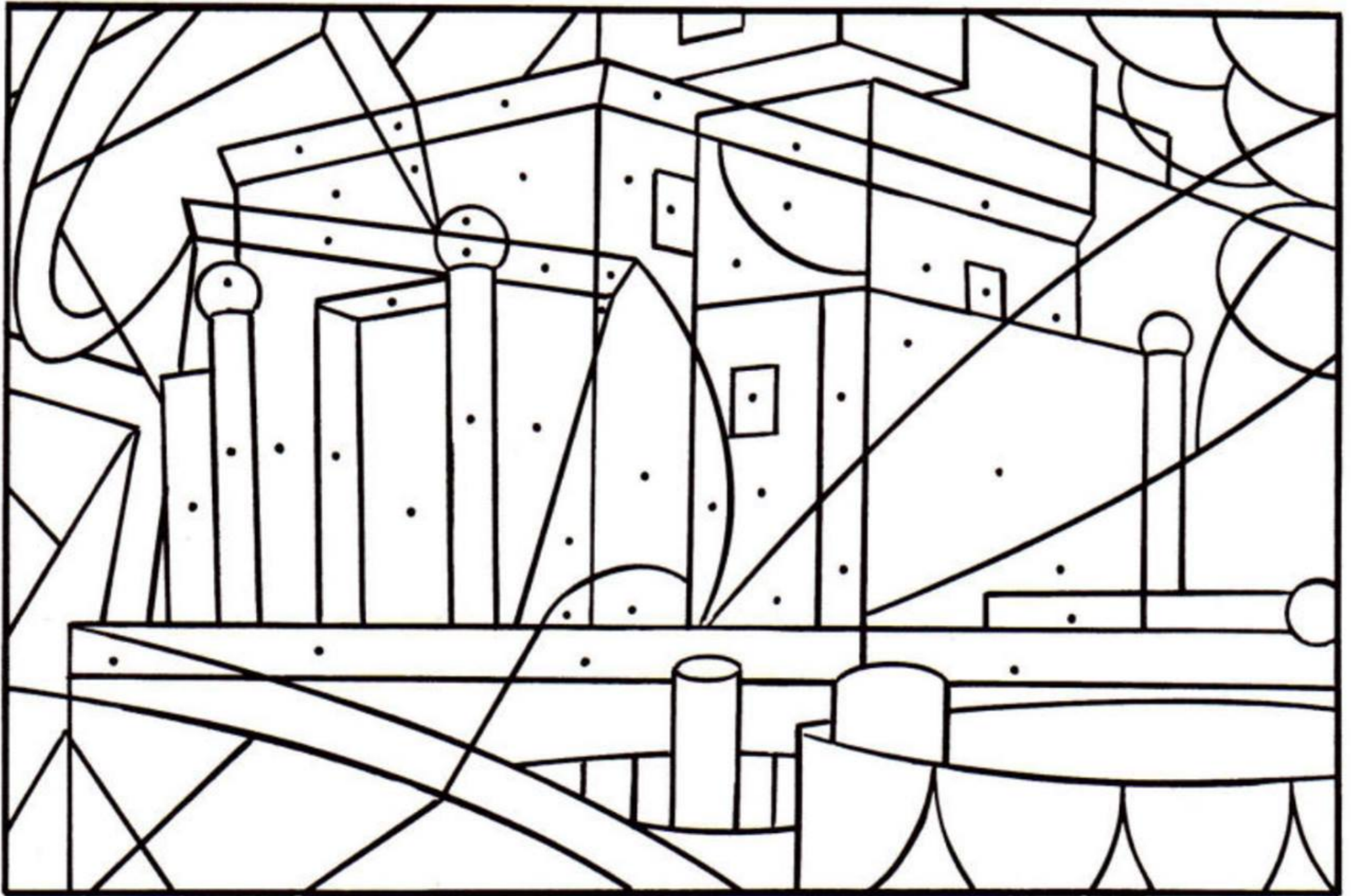


MENSAJE

ACTIVIDAD



**PINTA LOS
ESPACIOS
PUNTEADOS**



VERSÍCULO

"LUCHANDO UNÁNIMES POR
LA FE DEL EVANGELIO"

(Filipenses 1:27)



ACTIVIDAD ADICIONAL HISTORIA DE JOÁS PARA ARMAR

HISTORIA DE JOÁS




Figura 3 -
Joas Coroado Rei

Figura 4 -
Joas mais velho


Figura 2 -
Jeoseba

Figura 1 - Rainha Atalia

Figura 9

ACTIVIDAD COMPARTIDA "JOÁS - ESTER"

Para armar la corona se utilizará dos tamaños de papeles cuadrados; en esta ocasión a los cuadrados más pequeños les di 11 x 11 cm. (8 piezas cuadradas) y al más grande 15 x 15 cm. (1 pieza) Sin embargo ustedes pueden darle el tamaño que deseen.



LECCIÓN 3: "LA REINA ESTER"

En la familia de Dios
nos cuidamos unos a
otros.




MENSAJE

ACTIVIDAD



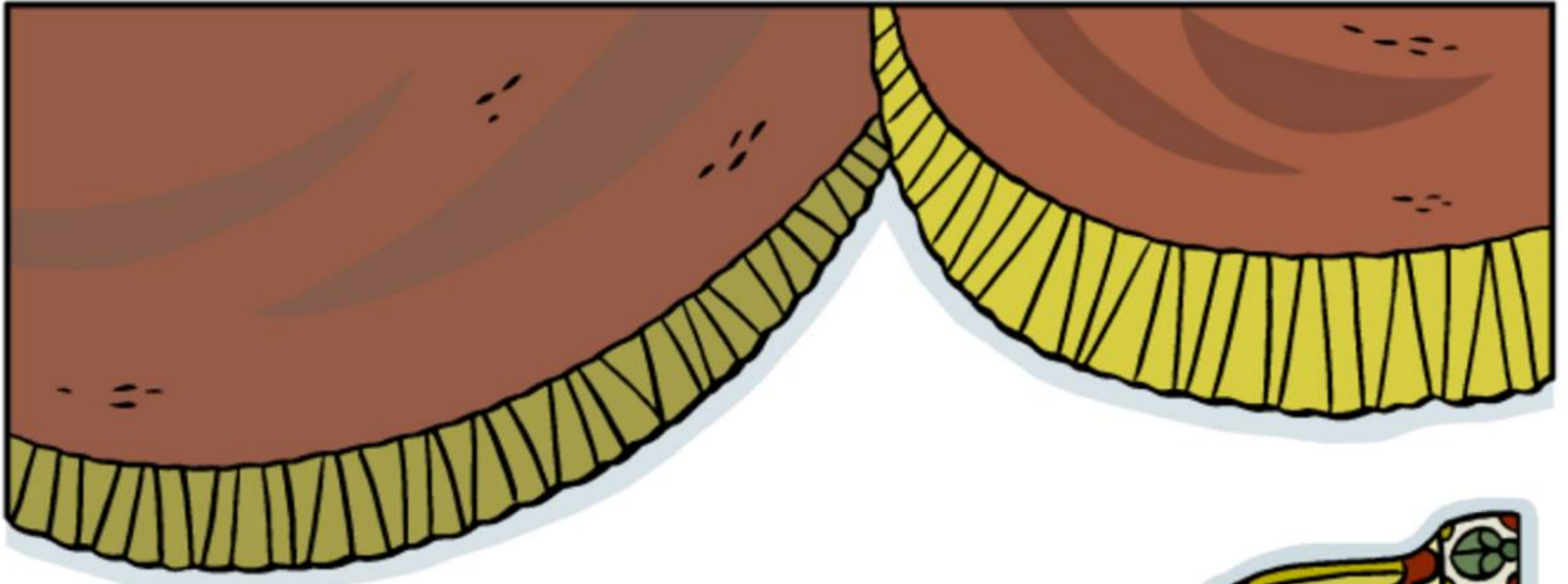
PARA
ARMAR



VERSÍCULO

"NO DEJEN DE AMARSE
UNOS A OTROS COMO
HERMANOS"
(Hebreos 13:1)





ASI →



LECCIÓN 4: "ESTER SALVA A SU PUEBLO"

Quando oramos
juntos, Dios nos oye.




MENSAJE

ACTIVIDAD



**PARA
PINTAR**



VERSÍCULO

"PORQUE DONDE DOS O TRES
SE REÚNEN EN MI NOMBRE, ALLÍ
ESTOY YO EN MEDIO DE ELLOS"

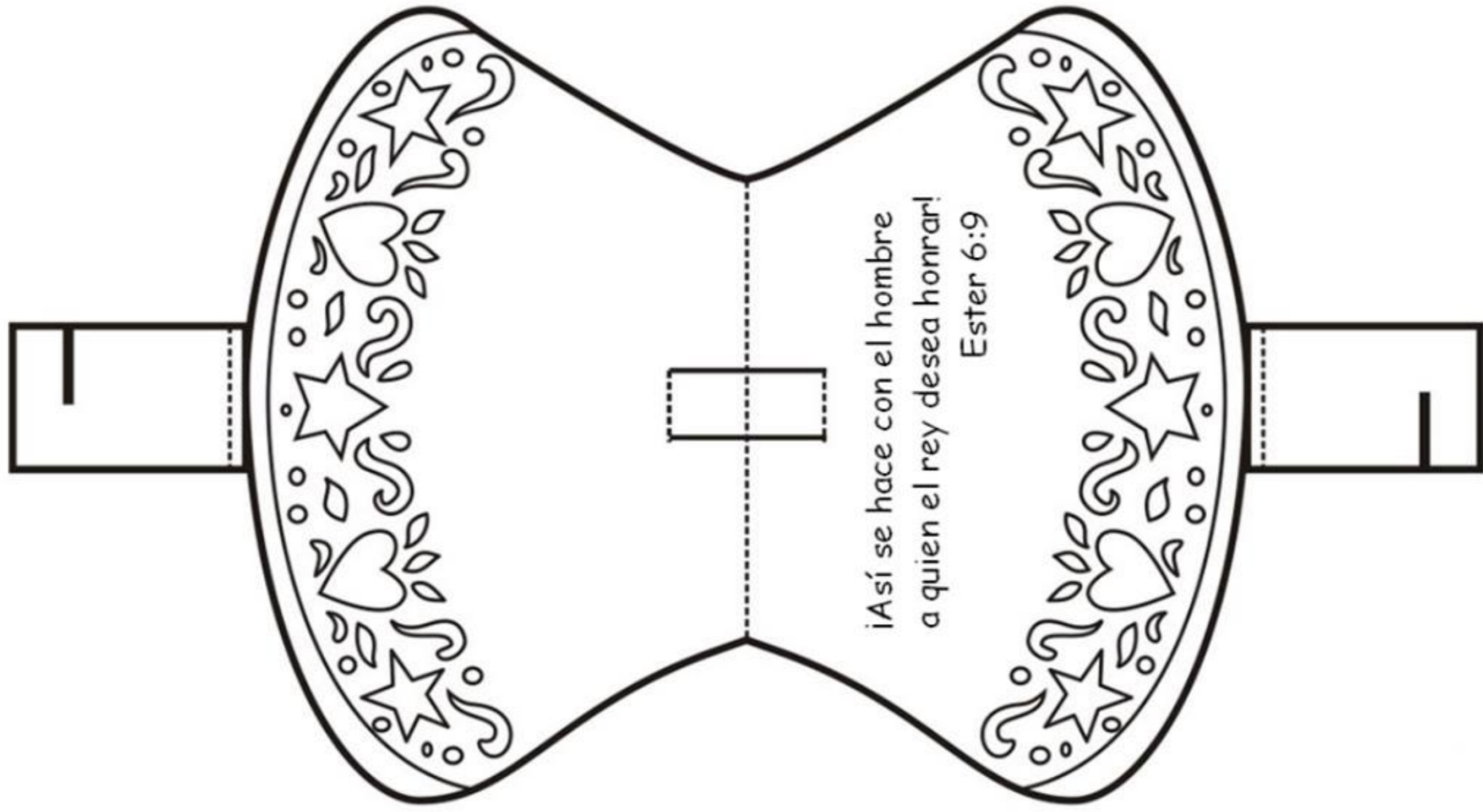
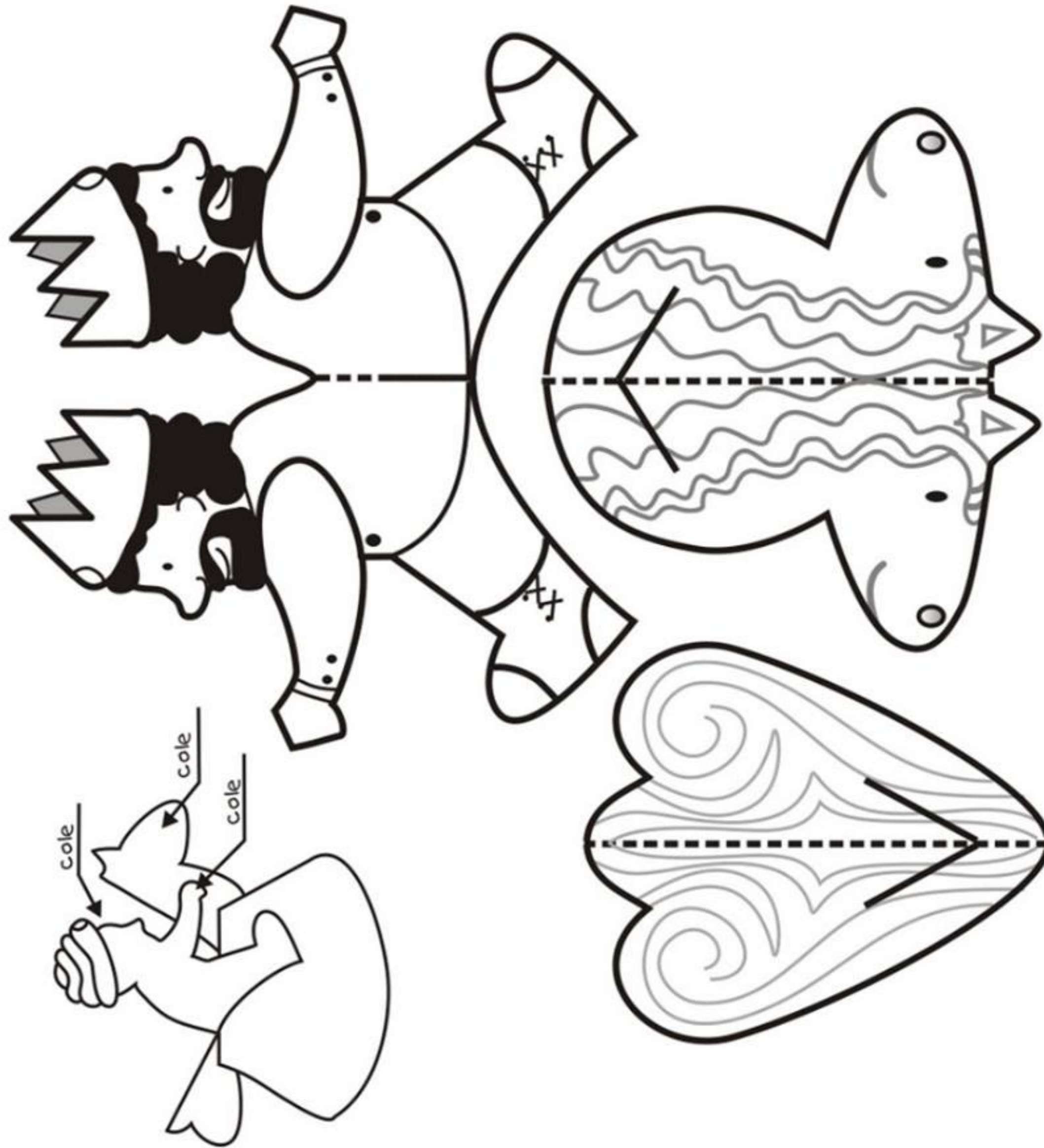
(Mateo 18:20)



ACTIVIDAD ADICIONAL

MARDOQUEO EN EL CABALLO REAL

Mardoqueo y el caballo real



Corta por las líneas continuas y dobla en las líneas discontinuas

Historia misionera - Septiembre

División Norteamericana

Pega aquí las tarjetas de la historia de este mes, solo la parte indicada 😊

- **Texto**
 - **Llave maestra Cuna N° 67**
 - **Ilustraciones**
- IDEANDO EN CASA**



Niasha y Kobe están asistiendo a la Escuela Adventista de Holbrook. Les alegra aprender más de nuestro Creador. Además, allí aprenden a hacer huerta. *(Muestra algunas plantas, dibujos, o figuras de plantas y canten "Quién hizo las plantas").*

Cuando cosechan, aprenden a comer sano y le enseñan a su familia.

(Pregunta: "¿Ustedes comen frutas y verduras?" Canten "Qué ricas son las frutas").

En los talleres de la escuela aprenden a tallar la madera, pintar y tallar jarrones de barro. También les enseñan mecánica, música, deportes. *(Puedes ir dando diferentes objetos relacionados para que las niñas manipulen; fíjate que sean seguros).*

Todo lo que aprenden se lo cuentan a su familia, y así van mejorando sus hábitos.

Además pueden hacer más y mejores artesanías para vender.

A Niasha le encanta salir a cabalgar por las sierras *(Pueden seguir utilizando el caballo de juguete, mientras cantan "A pasear").*

A Kobe le gusta jugar al basquetbol.

(Pueden jugar un rato haciendo rodar una pelota segura).

Pero lo que más disfrutan es conocer la Biblia y a Jesús. Les encanta saber que tenemos un Creador que nos ama, nos cuida, que somos especiales para él.

Sigamos ayudando con nuestras ofrendas en este trimestre, para que más familias nativas americanas puedan conocer de Jesús.

(Recojan las ofrendas y canten "Un avión parte hacia la Misión").

Blanco de ofrenda

Viviendas para personal de la escuela de Palau.

Segunda de fase de gimnasio multifuncional en Holbrook USA.

Iglesias y becas para refugiados en USA y Canadá.

Iglesia y centro comunitario en Igloodik, Canadá.

Cada sábado al depositar tus ofrendas pega la ilustración de los 4 proyectos misioneros de la División Norteamericana, pégalo sobre el nombre del proyecto.

Infantes

3er TRIMESTRE | AÑO B | SETIEMBRE

Moisés



AGRADECEMOS
A DIOS POR
ESTAR CON
NOSOTROS.

Cuaderno de Actividades

LA GRACIA
DE DIOS ES
UN REGALO.



Lección 9: "El bebé Moisés"



MENSAJE

Adoramos a Dios cuando le agradecemos.



VERSÍCULO



"Tú eres mi refugio"
(Salmo 32:7)



ACTIVIDAD

¿A quien envió Dios para cuidar del bebé Moisés?
Escribe las letras en lugar que corresponde...

N G L A E


○ ○ ○ ○ ○





ACTIVIDAD

Para recortar y pegar.



© Carson-Dellosa CD-268025





ACTIVIDAD
Para colorear.



Lección 10: "Las columnas de nube y fuego"



MENSAJE

Agradecemos a Dios porque nos cuida.



VERSÍCULO



"Yo estoy contigo, y te guardaré por donde quiera que fueres"

(Génesis 28:15)



ACTIVIDAD

Descubre el mensaje... Escribe las letras en los recuadros según el número que corresponde.

A

1

E

2

I

3

O

4

U

5

D

3

4

S

N

4

S

C

5

3

D

1




ACTIVIDAD

Para recortar... Pega las nubes donde corresponde.

DÍA


NOCHE



MI CASITA EN EL ÁRBOL



ACTIVIDAD
Para colorear.



Lección 11: "De agua amarga a dulce"



MENSAJE

Agradecemos a Dios por darnos el agua.



VERSÍCULO




"Los guiará a fuentes de aguas de vida"

(Apocalipsis 7:17)



ACTIVIDAD


El agua es muy útil para nuestra vida. Observa las imágenes y coloréalas.





ACTIVIDAD

Para recortar y pegar.





ACTIVIDAD
Para colorear.



MI CASITA EN EL ÁRBOL

Lección 12: "Dios da el maná"



MENSAJE

Agradecemos a Dios por darnos buena comida.



VERSÍCULO


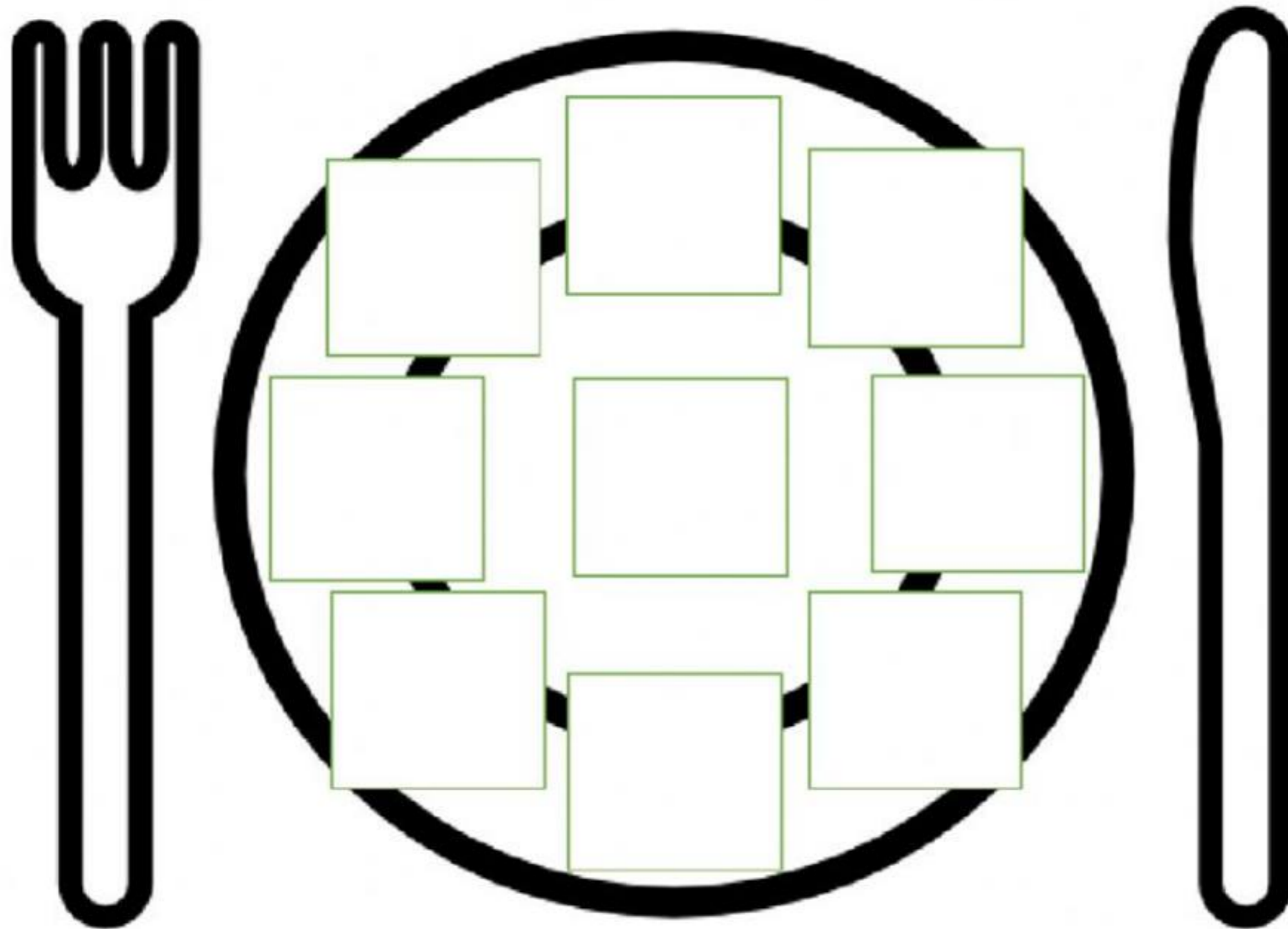
"Comerán en abundancia... y alabarán el nombre del Señor su Dios"
(Joel 2:26)



ACTIVIDAD

Dios envió el maná para su pueblo. ¿Qué alimentos saludables nos ofrece hoy?

Coloca en el plato los alimentos que son saludables





ACTIVIDAD
Para colorear.



Lección 13: "Los secretos de Dios para la felicidad"



MENSAJE

Agradecemos a Dios por enseñarnos cómo vivir.



VERSÍCULO



"Todo lo que Jehová ha dicho, haremos"

(Éxodo 19:8)






ACTIVIDAD

Para recortar y pegar. Ordena las figuras en las tablas de piedra



RECORTES

<p>NO COMETERÁS ADULTERIO</p>	<p>NO TENGAS OTROS DIOS</p>	<p>SANTIFICARÁS EL DÍA DEL SEÑOR</p>
<p>NO ROBARÁS</p>	<p>ADORA SÓLO A DIOS</p>	<p>NO MATARÁS</p>
<p>NO MENTIRÁS</p>	<p>NO USARÁS EL NOMBRE DE DIOS EN VANO</p>	<p>HONRA A TUS PADRES</p>
<p>NO CODICIARÁS</p>		

LOS 10 MANDAMIENTOS



LOS 10 MANDAMIENTOS



lapapequitos.com

lapapequitos.com



ACTIVIDAD
Para colorear.



Lección 14: "Él vendrá otra vez"



MENSAJE

¡Jesús pronto volverá!



VERSÍCULO




"¡Miren que viene en las nubes!"

(Apocalipsis 1:7)



ACTIVIDAD

Encuentra el camino. Jesús quiere llevarnos con él para vivir para siempre.




INICIO



ACTIVIDAD
Para colorear.

Jesús viene pronto !!!



Folleto de actividades

INFANTES

Tercer trimestre – Año

B

-DIA

Querido (a)

En **Septiembre**

Exploremos la historia de **Moisés**
pueblo de Israel, mientras adoramos y
agradecemos a Dios por:



Su cuidado
Su compañía
El agua
El alimento



Y por enseñarnos a vivir

Bienvenidos

Ideas y recursos infantiles



By Ruth Fonseca S.

Versículo para memorizar

Cada sábado al repetir tu versículo, pega la ilustración que corresponde en el lugar indicado

Pega aquí

“Tú eres mi refugio”

Lección 9
Salmo 32:7



“Yo estoy contigo y voy a cuidarte por donde quiera que vayas”

Lección 10
Génesis 28:15

Pega aquí



“Los guiará a manantiales de aguas de vida”

Lección 11
Apocalipsis 7:17

Pega aquí



“Ustedes comerán hasta quedar satisfechos y alabarán al Señor su Dios”

Lección 12
Joel 2:26

Pega aquí



“Haremos todo lo que el Señor ha ordenado”

Lección 13
Éxodo 19:8

Pega aquí



Lección

9

El bebé en la canasta

Éxodo 1; 2:1-10
PP Cáp 22: 219-222

Completa la escena con los recortables de las imágenes anexas, guíate por la ilustración de abajo ☺



Confecciona tu propia canastilla para Moisés, con los moldes e instrucciones de los anexos.

Puedes crear un bolsillito allí para guardarla



Pega aquí la estampilla de adoración para terminar tus actividades

Mensaje: Adoramos a Dios cuando agradecemos

Ideas y recursos infantiles



By Ruth Fonseca S.

Lección

10

Columnas de nube y de fuego

Éxodo 13: 21,22; 14:19,20
PP Cáp 25: 253-256

Decora las dos nubes, la que está de día con algodón y la de noche con bolitas de papel rojo y amarillo.

Halla 5 diferencias ☺ y completa las palabras de la izquierda usando las vocales: **U-E-O**



N b

Pega aquí la
estampilla de
adoración para
terminar tus
actividades



F g



Mensaje: Agradecemos a Dios por cuidar de nosotros

Ideas y recursos infantiles



By Ruth Fonseca S.




Lección 11

Éxodo 15:22-25
PP Cáp. 22: 263-266

Ilustra el texto de la historia de hoy, con los recortables que encontrarás en los anexos, luego tus padres te leerán la historia, mientras tú usas las paleticas de caritas, según el texto. Úsalas en tu culto de la semana

Pega aquí la estampilla de adoración para terminar tus actividades

De amarga a dulce



El pueblo de Israel **tenía sed** 😞 y encontraron **agua** en el desierto 😊
Pero estaba **amarga**, eso los puso muy tristes 😞

Pega aquí la ilustración



Pega aquí la ilustración



Moisés oro 😍 y Dios le dijo que colocara un **trozo de madera** en el agua. 😨



Entonces el agua se volvió **dulce** 😊 y ellos **agradecieron** 😍 la ayuda de Dios.
Dios les amaba mucho. 😊
Y a ti y a mí también nos ama muchísimo. 😍

Pega aquí la ilustración



Mensaje: Agradecemos a Dios por darnos el agua

Ideas y recursos infantiles



By Ruth Fonseca S.

Lección

12

Éxodo 16: 1-5, 14-26
PP Cap. 26: 268-270

Dios da el maná

Colorea la ilustración y pega en el piso trocitos de papel amarillo, que simulen el maná que caía todas las mañanas, para los israelitas



Pega aquí la
estampilla de
adoración para
terminar tus
actividades

Mensaje: Agradecemos a Dios por darnos buena comida.

Ideas y recursos infantiles



By Ruth Fonseca S.

Lección

13

Éxodo 19: 1-11-20:1-17
PP Cáp. 27

Los secretos de Dios para la felicidad


Usa tus colores o crayones para colorear a Moisés, luego busca en los anexos los mandamientos, recórtalos y pégalos en forma de friso como se indica en las instrucciones.

Tabla 1

Pega aquí el respaldo del 4to mandamiento

Tabla 2

Pega aquí el respaldo del 5to mandamiento



Pega aquí la estampilla de adoración para terminar tus actividades

Mensaje: Agradecemos a Dios por enseñarnos como vivir.

Ideas y recursos infantiles



By Ruth Fonseca S.

Compartiendo la lección

Lección 9

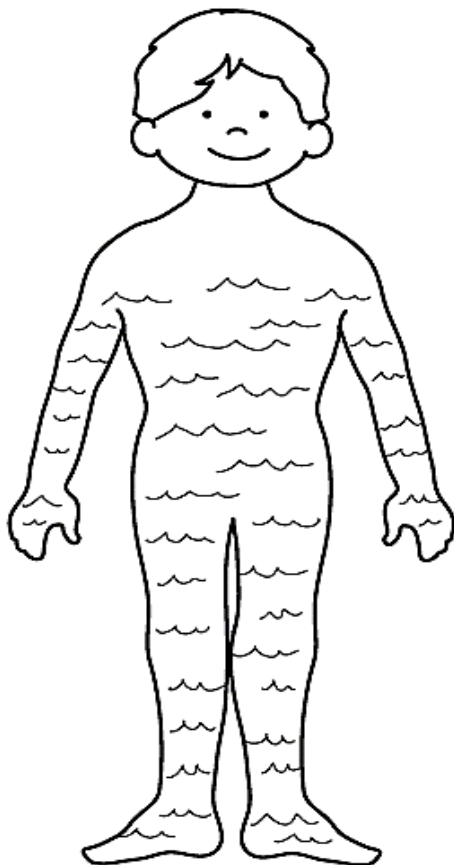
Bote, Canasta de bebé

Materiales e indicaciones en la guía del maestro.

Lección 11 - Cuerpo de agua

- Nuestros cuerpos necesitan mucha agua: Cerca del 60% del peso de nuestro cuerpo de agua, de allí la importancia de hidratarnos continuamente colorea hasta las líneas de agua de color azul y compártelo con alguien conocido mientras le cuentas cómo Dios dio agua a los israelitas en el desierto.


Recordándole el mensaje de la lección.



Lección 10

Columna de Nube y fuego

Decora la nube por un lado con escarcha dorado y por el otro lado con algodón, compártela con alguien de tu comunidad, cuéntale acerca de cómo Dios condujo a los israelitas de noche y de día, y recuérdale quién te cuida de día y de noche a ti.



Lección 12 - Comida favorita

Materiales e indicaciones en la guía del maestro.

Lección 13 - Reglas en la Piedra

Materiales e indicaciones en la guía del maestro.

Relato Misionero



División Norteamericana



Durante estos 5 sábados, escucharemos relatos provenientes de CANADA y USA, para completar la información, pega el título de cada relato en los recuadros grises, y completa el blanco de ofrendas con las indicaciones de abajo. ☺

Agosto 28 -

Sept. 4 -



BaKani



Mariah

Sept. 11 -

Sept. 18 -



Paula



Kiim

Sept. 25 -

Programa de decimotercer sábado

Blanco de ofrendas

Al depositar tus ofrendas puedes delinear el animalito característico del país de donde proviene el relato, y colorearlo.

En este mes recordaremos el proyecto de construcción de un centro de refugiados en Canadá y USA.



Niang



Ideas y recursos infantiles



By Ruth Fonseca S.

Anexos 1 Recortables





lección 9 Para completar la escena



© Carson-Dellosa CD-268025

Moldes para tejer la canastica de Moisés.



Pídele a tus padres y/o maestros que te ayuden a cortar con un bisturí o cuchilla por las líneas punteadas, luego corta 8 tiras de color que prefieras, siguiendo las medidas de la tira dejada como muestra, intercala las tiras usando la técnica de esterillado o tejido una por arriba, una por abajo y así sucesivamente, cuando este toda tejida, doble por la línea de la mitad, pega los bordes y coloca allí al bebe Moisés 😊, coloca la canastilla en el bolsillito de tu hoja de trabajo y úsala durante la semana en tu culto diario.

Tamaño aproximado de las tiras para intercalar

Anexos 2



Recortables

lección 1 | Ilustraciones de la historia.


Caritas para interactuar la historia

1



Recórtalas y pégalas sobre un material duro, como: cartón. .

2



Puedes dejarlas así solamente o...



3



...pegarles un palito de paleta para que ellas las puedan mover con más facilidad.



Así ☺



Anexos 3

Recortables



lección 13

Recorta y une la línea 1 con la línea 2, dobla para formar un friso y pega solamente la parte del **4to** mandamiento en el lugar indicado de la **tabla 1** de tu hoja de trabajo.

Línea 1.



Línea 2.



↑ Pegar en la hoja de trabajo

Relato misionero

Recorta y pega cada sábado en el lugar indicado

Agosto 28

Pescadores de hombres

Sept. 4

Mejor que los juguetes

Sept. 11

Grandes cambios

Sept. 18

Huyendo de la inundación

Sept. 25

Realmente muy duro

Ideas y recursos infantiles



By Ruth Fonseca S.

Anexos 4

Recortables

lección 13

Recorta y une la línea 1 con la línea 2, dobla para formar un friso y pega solamente la parte del 5to mandamiento en el lugar indicado de la **tabla 2** de tu hoja de trabajo.

Línea 1.



↑ Pegar en la hoja de trabajo

Línea 2.



Anexos 5

Recortables



Incentivo final

Recorta y pega uno cada sábado al terminar tus actividades




Versículo para memorizar

Pega la ilustración de cada sábado, al repetir el repetir el versículo que corresponde.

Lección 9




Lección 10



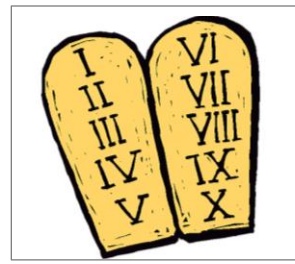
Lección 11



Lección 12



Lección 13



Gracias por tu compañía durante estos 3 meses 😊

Te esperamos el próximo trimestre

Con nuevas historias bíblicas y grandes aventuras misioneras, de la mano de Jesús.



Ideas y recursos infantiles



By Ruth Fonseca S.