

cuna

3ER TRIMESTRE | AÑO A



Cuaderno de Actividades

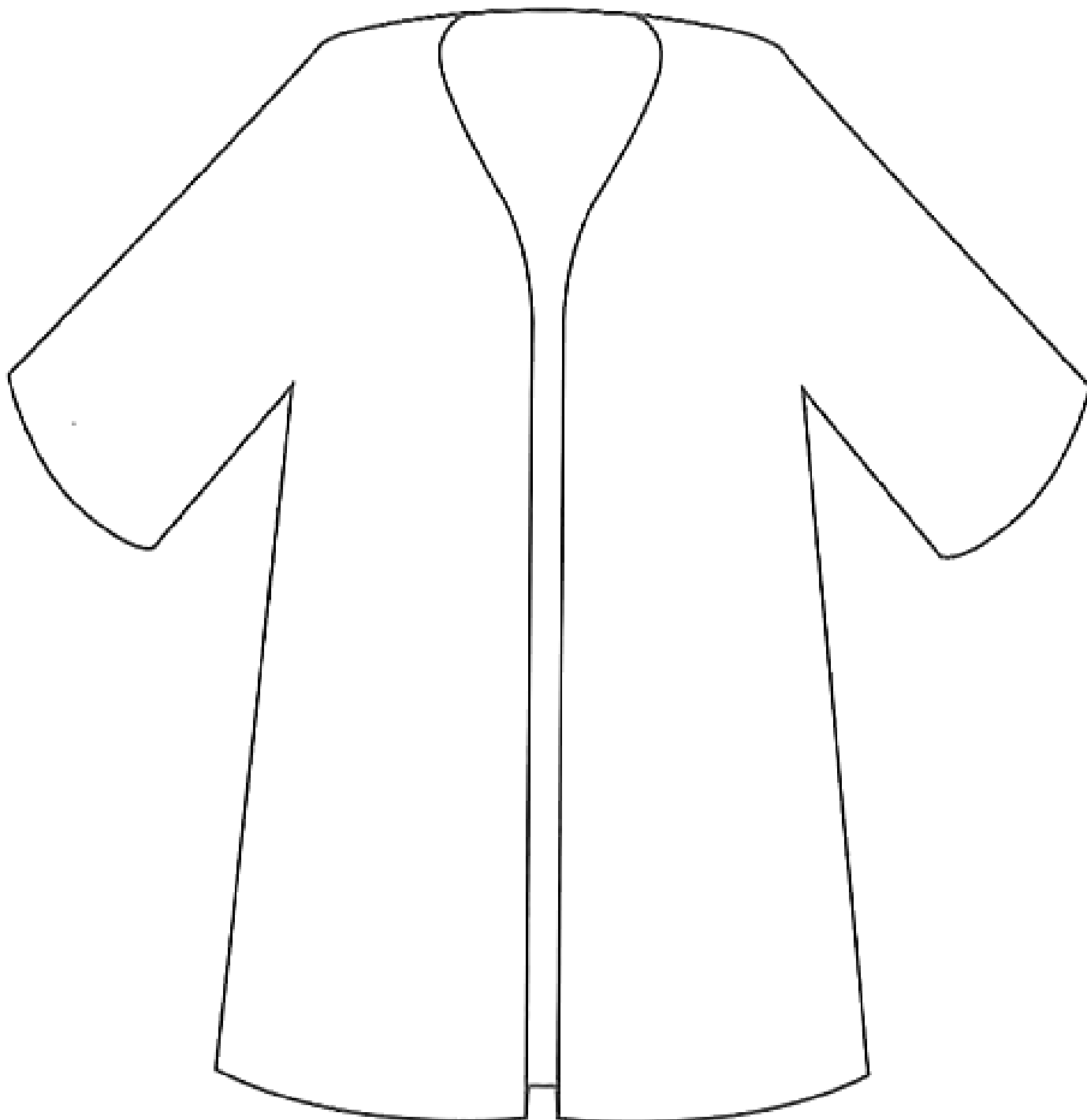
By Luz Pacheco



SAMUEL ESCUCHA A DIOS



Primera semana: La nueva túnica de Samuel

Rellenar la túnica con bolitas o tiras de papel crepe de colores.



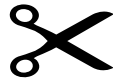
Segunda semana: Tarjetas de bienvenida

Para pegar en una base dura, recortar y regalar a las visitas que asistan a la iglesia.



Tercera semana: Dediles

Pegar sobre una base dura y cortar



SAMUEL ESCUCHA A DIOS

Cuarta semana: Soy ayudante

Pega previamente las imágenes sobre una base dura y recórtala. Luego coloca un bajalenguas para sujetarlo y cantar "Yo soy ayudante".



Quinta semana: Portavelas


Recorta las velas del anexo y pégalas en el portavelas.



COMIDA PARA ELÍAS

Primera semana: Máscara de papel

Pega previamente la máscara sobre una base dura y recórtala. Puedes colocar liga y cinta como sujetador.



COMIDA PARA ELÍAS

Segunda semana: Escena con árboles secos



COMIDA PARA ELÍAS

Terceira semana: Comida para Elías

Recorta las imágenes del anexo y pégalas según las sombras de los cuervos.



COMIDA PARA ELÍAS


Cuarta semana: Elías



UN NUEVO BEBÉ VARÓN

Primera semana: Herramientas


Pega aquí las herramientas que se utilizaron para construir el cuarto del profeta. (ver anexo)



UN NUEVO BEBÉ VARÓN

Segunda semana: Arma la escena

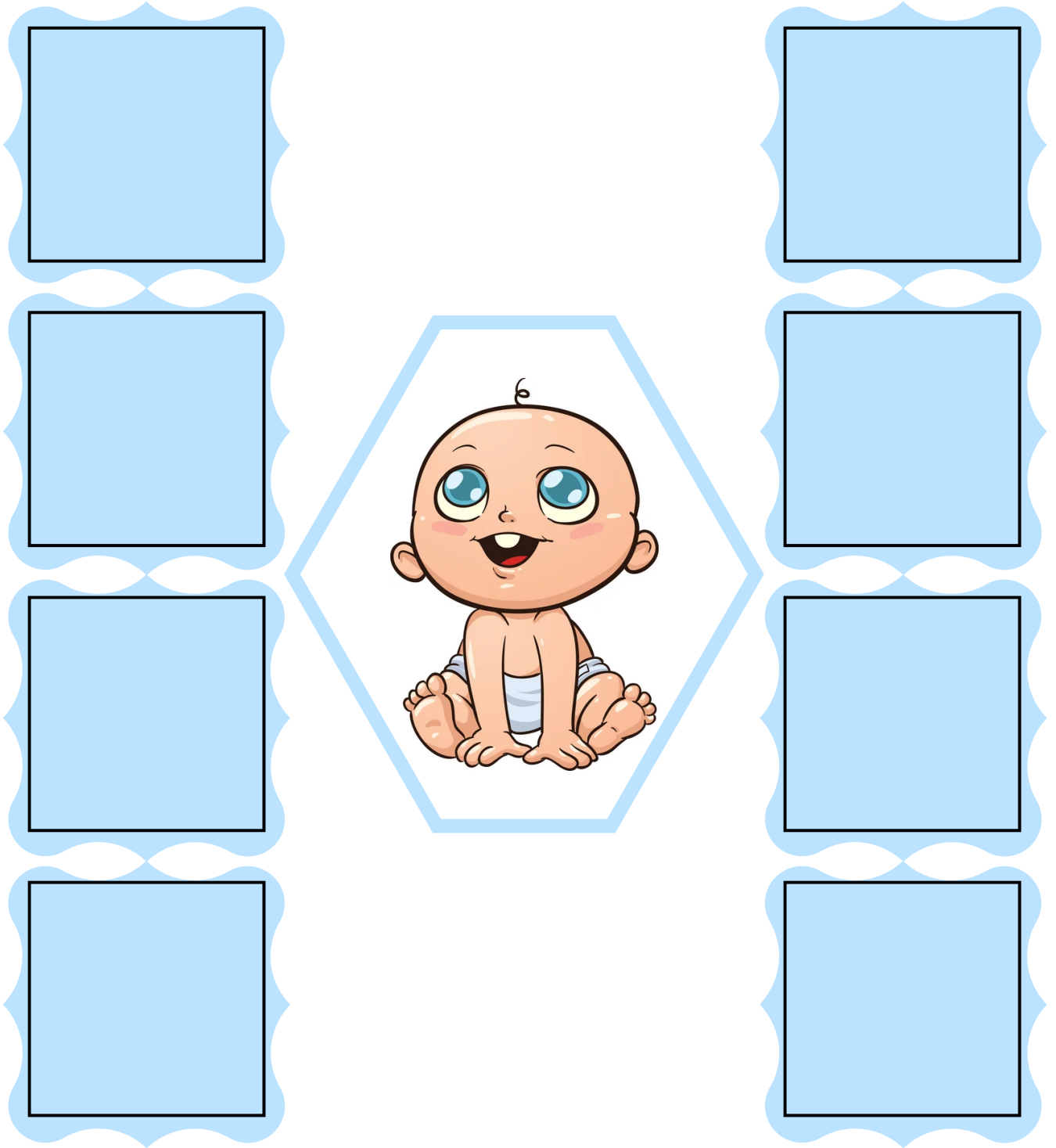
Para colorear y recortar



UN NUEVO BEBÉ VARÓN

Tercera semana: Un nuevo bebé

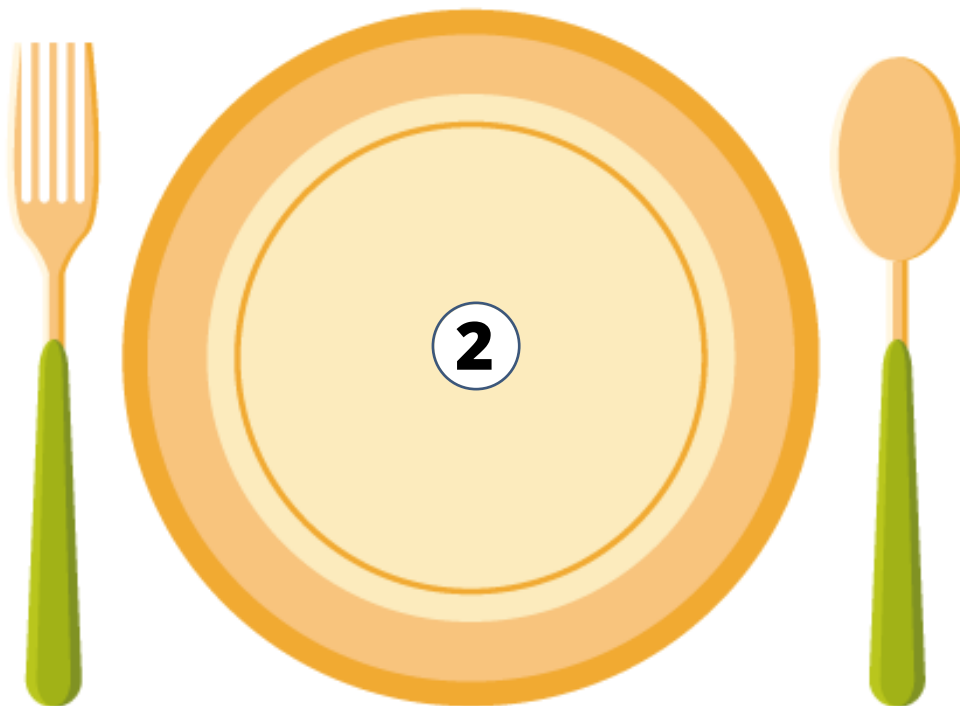
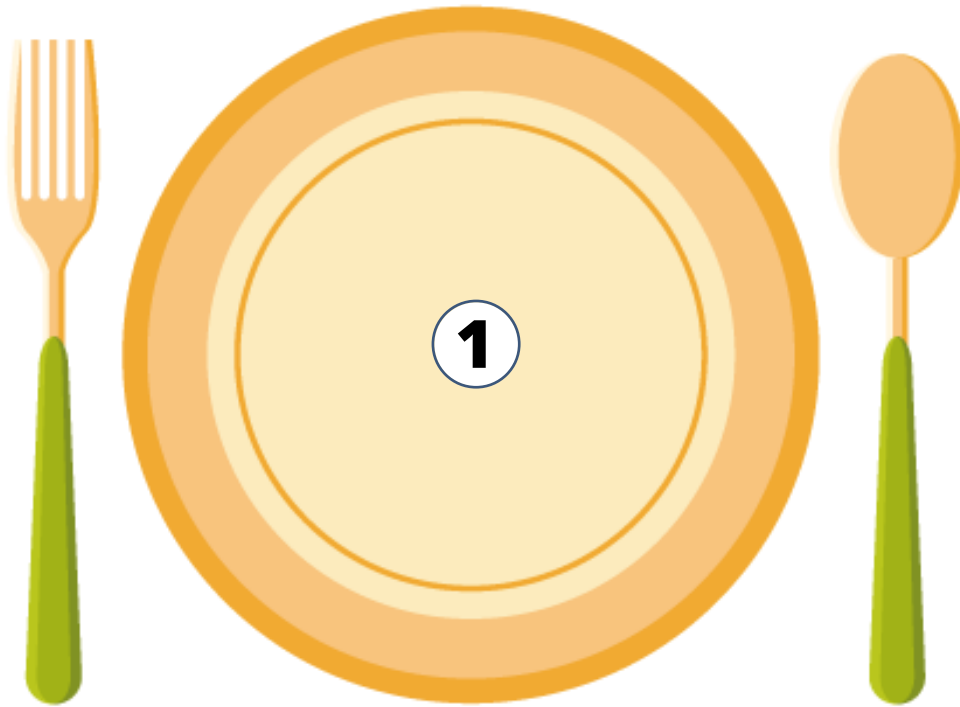
Recorta las imágenes del anexo y pégalas en el orden tu preferencia.



UN NUEVO BEBÉ VARÓN

Cuarta semana: Comida para el profeta

Selecciona dos comidas de tu preferencia y pégalas en los platos (ver anexo)



ANEXOS



8



7

ANEXOS


5




10



ANEXOS



12



13





Este material fue elaborado con imágenes de diseño personal e imágenes recopiladas de la web que han sido adaptadas. Se respeta los derechos de autor.